



2018

ÅRSRAPPORT

Glommen Skog

Årsrapport 2018



2018

- ▷ Andelslagets høyeste tømmeromsetning
Glommen leverer på avsetning av tømmer
- ▷ Andelslagets høyeste tømmerpris (nominell)
Glommen leverer på pris
- ▷ Utbytte på virkesleveranser gjennom andelslaget
Glommen leverer verdier

Hovedtall

Glommen Skog SA er et andelslag eid av 3 550 andelseiere med hovedkontor i Elverum. Selskapet ble etablert i 1903.

	MORSELSKAPET	
	2017	2018
Virkesomsetning		
Totalt tømmerkjøp i 1000 m ³	1 723	1 844
Herav tømmerkjøp fra andelseiere i 1000 m ³	1 277	1 367
Tømmeromsetning i mill. kroner	744	908
Leverandører antall	2 008	2128
Gjennomsnittsløstid pr leverandør i m ³	858	867
Tjenester		
Adm. av skogsdrifter i 1000 m ³	1 517	1 640
Omsetning av skogsdrift og skogkultur i mill. kr	270	290
Andelseiere		
Andelseiere antall	3 546	3 550
Skogeierområder antall	7	7
Andelseiernes produktive skogareal i 1000 daa	6 895	6 810
Ansatte		
Antall	71	72
Økonomi		
Driftsinntekter, mill. kroner	1 059	1 283
Driftsresultat, mill. kroner	3,7	14,6
Finansresultat, mill. kroner	29,1	26,1
Ordinært resultat før skatt, mill. kroner	32,8	40,7
Egenkapitalandel, %	86	82

Formål

Glommen Skog SAs formål er å bidra til best mulig avkastning på andelseiernes eiendommer ved å;

- tilby best mulig pris og avsetning for andelseiernes tømmer og et godt tilbud av konkurransedyktige tjenester,
- investere i en rasjonell og konkurransedyktig skogindustri,
- fremme vilkår som ivaretar og utvikler andelseiernes eiendoms- og forvaltningsrett,
- la andelseierne ta del i den verdiutvikling som Glommen Skog SAs kapital får.

Tømmeromsetning

Med tømmeromsetning mener vi salg av tømmer, hogst og transport.

I 2018 omsatte Glommen konsern totalt 2 090 000 m³ tømmer mot 1 990 000 m³ i 2017.

2018 var preget av høye tømmerpriser og god aktivitet i skogen. De fleste sagbruk har hatt en tilfredsstillende tømmermengde gjennom året, noe prisøkning på sagtømmer i løpet av året har bidratt til. Massevirkeprisene har hatt en sterk utvikling med betydelig prisoppgang både ved årets inngang og ved halvårsskiftet. Flere treforedlingsindustrier hadde for lav råvareinngang i forhold til produksjonen spesielt i årets tre første kvartaler, noe bedre stabilitet mot senhøsten, men fortsatt god etterspørsel ved inngangen til 2019.

Endret målereglement gir høyere andel sagtømmer

Sagbrukene kan se tilbake på et år med god etterspørsel og dermed positiv prisutvikling. Samtidig har råvareprisene økt gjennom året. Det er i første rekke eksportmarkedene som har bidratt til den positive prisutviklingen på trelast. Nytt målereglement med endring i kvalitetskravene for gran ble først tatt i bruk ved Moelven Industrier ASAs sagbruk. Målereglementet gir høyere andel sagtømmer fra skogen som igjen bidrar positivt på tømmerprisen. Ved inngangen til 2019 ser vi at flere sagbruksindustrier legger det nye målereglementet til grunn for kjøp av grantømmer.

Rekordhøye cellulosepriser

Avsetning av massevirke har vært god i 2018. Økt industrikapasitet i Skandinavia har endret balansen fra overskudd til underskudd. Etterspørselen er fortsatt sterk inn i 2019. Fortsatt er det krevende for produsenter av grafisk trykkipapir, mens segmentene emballasje og hygieneprodukter har sterke markeder. Produsenter av cellulose har et marked med god etterspørsel. Celluloseprisene har vært rekordhøye gjennom året og er fortsatt på et høyt nivå ved utgangen av året selv om man registrerte et svakt prisfall mot årsskiftet.

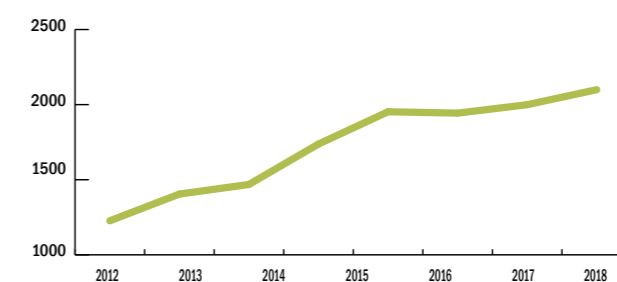
Avvirkingstjenester

Glommen har stått for driftsledelse av 1 570 000 m³ tømmer i 2018. Dette utgjør 86 % av det totale kvantumet vi omsetter, og er på nivå med tidligere. Vi har satt inn ressurser på å øke avvirkningskapasiteten og har økt denne med 100 000 m³ sammenlignet med 2017. Det arbeides nå med ytterligere økning av tynningskapasiteten.

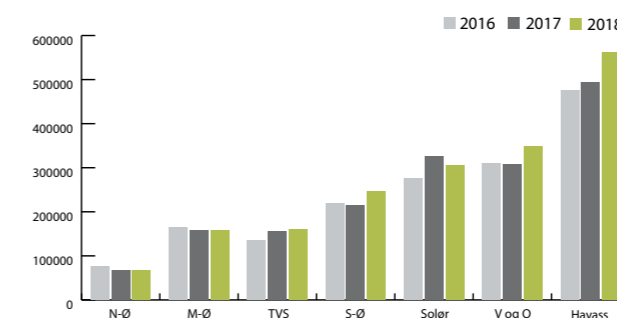
Glommen har innledet et samarbeid med Norsk Virkesmåling om stokkmåling av massevirke for å vurdere om andelen av sagtømmer i massevirke er på et akseptabelt nivå. Tiltaket ble iverksatt i 2017, og utviklingen er positiv for Glommens vedkommende. Videre ser vi at oppfølging mot entreprenører i felt og kontroll av apteringen gir resultater. Apteringen av furu sagtømmer i de sydlige geografier har bedret seg sterkt, og lengdene på sagtømmeret har økt. Et annet positivt element er at lumping (kapper vekk kortere biter av stokken med virkesfeil) er økende, og gir følgelig bedre rotnetto for leverandør.

I 2019 vil Glommen ha fokus på reduksjon av sporskader.

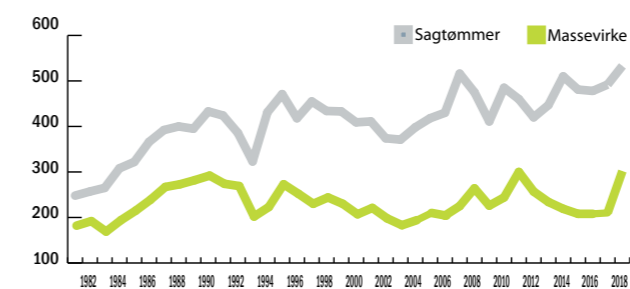
Tømmerkjøp, 1000 m³



Tømmerkjøp pr skogeierområde, m³



Nominelle virkesverdier, kr pr m³



Skogproduksjon og miljø

Med skogproduksjon mener vi den skogbehandlingen som påvirker volum- og kvalitetsproduksjon av tømmer på skogarealene.

Skogproduksjon

2018 har vært et ekstremt år værmessig. Etterjulsvinteren var preget av store snømengder og jevne temperaturer. Uten mildværsperioder vil ikke snøen pakke seg, og det var utfordrende for avvirkningsapparatet. Snøen smeltet med rekordfart og ble erstattet av en ekstrem tørkesommer.

I samarbeid med Skogbrand Forsikring utviklet Glommen i løpet av vinteren rutiner med hensyn til forebyggende tiltak ved skogbrannfare. Blant annet har vi gjennomført samrådsmøter mellom skogbruksleder og entreprenør før og under avvirkning og gjennomføring av markberedning og ungskogpleie. Og det ble avholdt kurs om skogbrann, slokningsarbeid og forebygging for alle skogbruksledere, entreprenører og maskinførere Glommen har avtale med. Kursene ble gjennomført i samarbeid med Midt-Hedmark Brann og Redning IKS. Høy beredskap og fokus på forebygging bidro til at de få tilløpene av brann som oppsto ble slokket raskt. All honnør til maskinførere og funksjonærer for håndteringen av denne vanskelige perioden. Avvirkningen og markberedning ble noe redusert, men sett opp mot forholdene kom vi godt ut av situasjonen. Glommen opprettholdt sin høye skogkulturaktivitet også i 2018.

EDEL er Glommens og Mjøsens skogskjøtselsstrategi. I 2018 har fokuset vært å løfte kompetansen innen markberedning, planting og ungskogpleie overfor alle funksjonærer, skogkulturarbeidere og de som utfører markberedning. Dette har vært løst gjennom Skogskjøtselsskolan som er en e-læringsplattform utviklet i Sverige. Alle kursene ble gjennomført i forkant av skogkultursesongen. EDEL-konseptet ble gjennomgått på fagtur i Sverige hvor skogavdelingene i Mjøsen og Glommen deltok. En del av turen ble gjennomført i Siljanfors Forsøksskog ved Mora hvor vi fikk innføring i en del forsøksfelter som relateres godt til EDEL.

Skogkultur

80 skogkulturarbeidere har gjennomført planting, ungskog-

pleie og forhåndsrydding. Antall innleide skogsarbeidere er på linje med foregående år og de fleste har vært hos oss i mange sesonger.

Markberedning

Markberedningskapasiteten ble økt foran 2018-sesongen. Skogbrannfaren førte til at vi ikke kom i gang tidnok, og markberedt areal endte på nivå med 2017. Det er gledelig å se at interessen for markberedning har tatt seg opp i Østfold og Akershus. 20 % av arealet som ble markberedt ble utført med gravemaskin. Dette er en fullgod metode og godt egnet på mindre hogstflater.

Planting

Både planteomsetning og planting utført av Glommen økte i 2018. Vi registrerer også at den anbefalte tettheten på antall planter pr daa blir fulgt. 640 000 furuplanter ble omsett i 2018, en nedgang på 20 % sammenlignet med året før. Dette er utvikling vi ønsker å snu. Glommen mener at furuplantingen bør utgjøre langt mer enn 10 % av det totale plantetallet. I Sverige ligger furuplantingen 40 %.

Ungskogpleie og forhåndsrydding

Ungskogpleiearealet er litt lavere enn i fjor, mens arealet som er forhåndsryddet har økt betydelig. Økningen av forhåndsrydding må sees i sammenheng med den kraftige økningen av massevirkeprisen. Dette til tross, ungskogpleid areal burde langt overstige forhåndsryddet areal.

Gjødsling

Gjødslet areal er mer enn halvert sammenlignet med 2017 selv om regjeringens tilskuddsordning til gjødsling ble videreført. Tiltaket var nytt i 2016 og responsen var enorm de to første årene, men avtok i 2018.

Tynning

Årets skogsymposium hadde tynning som tema. Rekorddeltakelse forteller oss at interessen rundt det skogfaglige er høyt. Økte massevirkepriser har bidratt til brukbar lønnsomhet i førstegangstynningen, noe som er en forutsetning for at omfanget av dette tiltaket skal øke.

Skogeters kostnad	2013	2014*	2015**	2016	2017	2018
Markberedning, kr/daa	255	263	298	306	331	352
Plantesalg, kr/stk	1,94	1,97	2,17	2,28	2,31	2,33
Plantearbeide, kr/stk	2,49	2,40	2,58	2,52	2,52	2,58
Ungskogpleie, kr/daa	341	339	356	370	373	379
Forhåndsrydding, kr/daa	239	247	254	276	296	296
Gjødsling, kr/daa				317	335	349

Miljørapport

Glommen er på lik linje med det øvrige skogbruket i Norge miljøsertifisert. Miljøsertifisering er viktig for å dokumentere at vi utøver et bærekraftig skogbruk som har aksept i samfunnet. Miljøsertifisering er en forutsetning for videresalg av tømmer til industrien.

Miljøpolitikken er ledelsens styringsverktøy for miljøarbeidet. Miljøpolitikken blir hvert år gjennomgått av ledelsen.

Glommen er sertifisert i henhold til ISO 14001 og Norsk PEFC Skogstandard. Sertifiseringen krever at vi må kunne dokumentere hvor det enkelte tømmerparti kommer fra og at det ikke kommer fra uønskede områder. Glommen blir kontrollert/ sertifisert av et utenforliggende selskap, Intertek Certification AB. Intertek samarbeider med SCS Global services i USA om deler av sporbarhetsertifiseringen.

PEFC er verdens største skogsertifiseringssystem. PEFC har som formål å arbeide for at miljømessige, sosiale og økonomiske interesser blir ivaretatt i skogbruket (det er dette vi forstår med et bærekraftig skogbruk). Det foreligger en egen Norsk PEFC Skogstandard. Denne standarden ble revidert i 2016. Revidert standard har høyere fokus på vannbeskyttelse. Dette vises gjennom sterke krav til forebygging av avrenning ved terrengskader og mer aktiv skjøtsel av kantsoner for å skape et stabilt og løvrikt miljø mot vann.

Miljøavtale En sentral del av miljøsertifiseringen er Miljøavtalen. Det skal opprettes Miljøavtale med alle skogeiere og maskinentreprenører Glommen inngår kontrakter og avtaler med. Gjennom miljøavtalen forplikter skogeier og entreprenør seg til å bidra til et bærekraftig skogbruk. Glommen forplikter seg til å sikre kompetanse og selge tømmer fra skog som er sertifisert.

Vesentlige miljøaspekter Som en del av sertifisering er det gjennomført en kartlegging for å identifisere sentrale områder som berører vår sertifisering. Kartleggingen blir brukt for å identifisere hvor vi må ha fokus.

Vesentlige miljøaspekter i Glommen er:

- Ødeleggelse av biologisk viktige områder
- Forurensning av vann
- Skogbrann
- Kulturminner
- Skogproduksjon

Nøkkelbiotoper er et vesentlig miljøaspekt i Glommen og en sentral del av Norsk PEFC Skogstandard. Nøkkelbiotoper er områder hvor det er registrert spesielle miljøverdier som skal ivaretas enten ved at de settes av urørt eller at det gjennomføres skjøtselhogst for å styrke miljøverdiene. Nøkkelbiotoper vil ofte være tilknyttet gammel skog med mange døde trær. Det finnes et stort antall nøkkelbiotoper i vår geografi. Det er et krav for å kunne selge tømmer at nøkkelbiotoperegistrering er gjennomført på skogeiendommen. Glommen har strenge rutiner for at vi skal unngå skader på nøkkelbiotoper ved avvirkning.

Skogproduksjon Det stilles krav til å utnytte markas produksjonsevne. Dette er også en del av Norsk PEFC Skogstandard. Dette innebære at hogstmoden skog blir avvirket og at området så raskt som mulig kommer i ny produksjon og at skogen blir pleiet.

Miljømål for 2018

Miljødokumentasjon: Det skal utvikles nye systemer som skal ivareta kommunikasjon, dokumentasjon av miljøforhold og kontroll ved tømmerkjøp, drift og skogkulturtiltak

Kjøreskader: Vi skal ikke ha kjøreskader som gir direkte avrenning til rennende vann og sjø. For å unngå kjøreskader iht. til Norsk PEFC Skogstandard skal vi ved terrengtransport legge vekt på å unngå terrengskader som er som er skjemmende, som vanskeliggjør ferdsel og som kan forårsake vannavrenning og erosjon.

Skogbrann: Glommen skal bedre forebyggingen av skogbrann ved å etablere rutiner ved stor skogbrannfare.

Skogskjøtsel: Glommen skal bidra til bedre utnyttelse av produksjonsevnen på skogeierens skogeierdom.

Intern revisjon er den kontrollen Glommen utfører for å fange opp at vi etterlever standard. Avvirkning som berører vesentlige miljøaspekter er prioritert ved utplukk av avvirkning. Revisjonen blir brukt i vårt forbedringsarbeid.

Revisjon blir gjennomført på en rekke områder:

- Revisjon av ansatte i organisasjonen
- Revisjon av entreprenørbedrifter
- Revisjon av gjennomførte avvirkninger
- Revisjon av skogkultur

Ekstern revisjon blir gjennomført av Intertek. For de besøkte områdene er miljøhensyn i hovedsak godt ivaretatt. Avvik som blir avdekket under ekstern revisjon er lukket og blir lagt til grunn for vårt forbedringsarbeid.

Avvik er når noe uønsket har skjedd. Avvik blir registrert gjennom hendelser, ansatte, interne og eksterne revisjoner. Alle registrerte avvik i Glommen blir behandlet og lukket.

Miljøstatus

Det blir brukt betydelige ressurser på miljøarbeid i Glommen. Dette er arbeid knyttet til systemer, opplæring, planlegging og gjennomføring av aktiviteter.

Revisjoner og kontroller viser at vi har god kontroll på risiko for å unngå alvorlige miljøhendelser.

I skogbehandlingen viser revisjonene at vi har kontroll på nøkkelbiotoper. Vi er blitt bedre på dokumentasjon, igjensetting av livsløpstrær og forebygging av sporskader med fokus på der spor møter rennende vann. Dette er imidlertid områder som fortsatt vil ha høyt fokus og som det må jobbes med kontinuerlig.

Informasjon om Glommens sertifikater og miljøarbeid kan hentes på www.glommen.no/miljø

* Fra og med 2014 er vår aktivitet i Østfold og Akershus tatt inn.
** Fra og med 2015 omfatter tabellen aktivitet i Glommen Skog Havass.

Skogindustri

Med industri mener vi virksomheter som mottar og foredler tømmer.

Bakgrunn og hensikt

Skogeierorganisasjonens hensikt med sine industriengasjement har vært å bidra til at det utvikles en nasjonal industri med internasjonal konkurransekraft. Dette er avgjørende for den etterspørsel og verdi som kan oppnås for råvarene fra skogen. Skognæringens produkter selges i et marked hvor prisen påvirkes av de internasjonale markedene, mens kostnadene relaterer seg til vårt høye kostnadsnivå. Dette medfører at norsk industri må være ytterligere rasjonelle, effektive og innovative for å opprettholde konkurransekraften. Vår oppfatning er at norsk industri klarer denne utfordringen godt.

Innenfor tremekanisk industri har man lyktes med dette gjennom kontinuerlig effektivisering, innovasjon og konsolidering. I dag representerer de to største trelastelskapene, Moelven Industrier og Bergene Holm, ca 70 % av all norsk trelastproduksjon. På 90-tallet representerte til sammenligning de tre største ca 45 % av all norsk produksjon.

Internasjonalt trelastmarked var preget av høykonjunktur i 2018. Driverne er første rekke byggeaktivitet i USA, Kina og deler av Europa. EU-landene har en økende trend i husbygging og aktiviteten har økt med 20 % i sum de siste 5 årene. Fortsatt har gran en sterkere markedsposisjon enn furu. Nordiske sagbruk utnytter sin produksjonskapasitet maksimalt. Etterspørselen av trelast kulminerte noe mot slutten av året. For 2019 ser vi på begynnelsen av året et noe svakere trelastmarked selv om den underliggende etterspørselen er god. For sagbruksindustriene som er vesentlig eksponert for eksport vil sannsynligvis prisnivået bli lavere i 2019 enn fjoråret. Likevel vil det være et godt prisnivå sammenlignet med gjennomsnittet av de siste årene. For det skandinaviske trelastmarkedet ser vi en mer stabil utvikling.

Innen treforedlingsindustrien har kapasiteten i Norge blitt redusert betydelige. Siden 2005 er det avviklet kapasitet tilsvarende et virkesforbruk på ca 3,5 mill. m³/år. I dag er det Norske Skogs fabrikk i Halden og Skogn, samt Borregaards anlegg i Sarpsborg som i hovedsak representerer norsk treforedlingsindustri. Etter en lang og krevende periode ble Norske Skog i 2018 slått konkurs, men driften ved fabrikkene ble opprettholdt. Selskapet har nå nye eiere og en betydelig bedre finansiell situasjon. Dette gir et langt bedre utgangspunkt for videre drift.

Disse fabrikkene bruker i underkant av 3 mill. m³/år. Til sammenligning er forbruket i svensk industri 46 mill. og i Finland ca 45 mill. m³/år. Det er konkrete planer for økning av kapasiteten i Finland.

Eksport av massevirke er i dag en rammebetingelse for norsk skognæring og kommer til å være det også i fremtiden. Eksportmarkedet er volatilt og svært eksponert for internasjonale svingninger. Dette ser vi nok et tydelig eksempel på nå. Fra å være et nærmest umettelig eksportmarked for skurtømmer i 2018 snudde dette rundt årsskiftet, og

mange av eksportkanalene er nå i praksis ikke tilgjengelig.

Det er et stort fokus på å bygge opp igjen innenlands industrikapasitet, først og fremst treforedlingsindustrien. Dette er imidlertid et løft skogbruksnæringen ikke kan klare alene. Det handler om å gjenreise et teknologisk miljø, forskningsmiljø og finne kapital og investorer som er villig til å satse milliarder i risikoprojekter.

Det er mange interessante prosjekter og initiativ på gang. Det er også positivt at staten bidrar med sine selskaper og virkemidler for å bygge norsk industri. Imidlertid mener vi det må enda sterkere virkemidler til enn det man oppnår gjennom for eksempel Investinor, Enova, Fornybar AS med flere. Vi mener fortsatt at det må etableres langsiktige rammebetingelser som gjør det attraktivt å investere, og eksempelvis benytte skatteincentiv og en «fri-inntekt» etter modell fra oljenæringen for å lykkes med industrireisning i stor skala. Glommen har aktivt, i leserinnlegg og i møter med Arbeiderpartiets programkomite og Stortingsbenkene i våre fylker, etterlyst virkemidler ala de man har for å stimulere investeringer på norsk sokkel.

Glommens største eierinteresser er i dag knyttet til den tremekaniske industrien, gjennom eierpostene i Moelven Industrier ASA og Alvdal Skurlag AS.

Moelven Industrier ASA (29,1%)

Moelven Industrier representerer ca 40 % av norsk trelastproduksjon. Selskapet har 15 sagbruk i Norge og Sverige og produktene er byggevarer og systemer for byggebransjen. Fra trelast av lokal furu og gran for videre bearbeiding i annen industri, til kledninger, konstruksjonsvirke og ulike interiørprodukter. I tillegg store konstruksjoner i limtre, hele byggmoduler og fleksible innredningsløsninger. Moelven har kommet langt innenfor modulbygg og øker sine markedsandeler både innen bolig- og næringsbygg. Et svært spennende prosjekt er Mjøstårnet i Brummuddal, som er verdens høyeste bygg i tre. Moelven har gjennomført flere innovative investeringer på sine anlegg i 2018. Det er også besluttet å bygge et stort pelletsanlegg ved sagbruket på Sokna.

Moelven har levert et historisk godt resultat for 2018. Selskapet får et årsresultat på 639 MNOK, en økning på 218 MNOK fra 2017. Omsetningen i 2018 var på 11,0 mrd. NOK (10,7 mrd. NOK i 2017).

De gode resultatene skyldes stor etterspørsel etter skurlast og industritre, kombinert med gode betingelser for eksport gjennom året. Markedet for byggematerialer, fasade-, interiør- og utendørsprodukter har også vært godt selv om byggeaktiviteten i Skandinavia har variert noe gjennom året. I Byggsystemer-divisjonen, som består av limtre, byggmoduler og systeminnredninger, er resultatene noe mer variert grunnet svingninger i dette markedet.

Alvdal Skurlag AS (37,7 %)

Alvdal Skurlag har spesialisert seg på eksteriørprodukter i gran og furu (tretak, terrassebord og kledninger) og har på enkeltområder en betydelig markedsposisjon i Norge. Virksomheten er rettet mot byggevarerhandel og prosjektmarke-

det. De siste årene er det gjennomført omfattende nyinvesteringer og oppgraderinger av anlegget, noe som har vist seg å være helt nødvendig for å håndtere et marked som er i betydelig vekst – spesielt innenfor royalimpregnert kledning.

Alvdal Skurlag har også en avdeling som driver opparbeidelse og montering av elementbygg, primært ulike driftsbygninger, samt spesialleveranser av materialer til eksempelvis rehabilitering av kirketak og trebåter.

De økonomiske resultatene har over tid vært blant de beste i bransjen, og 2018 ble ikke noe unntak med en omsetning på 280 MNOK (236 MNOK) og driftsresultat på 27 MNOK (11 MNOK). Selskapet absorberer den sterke veksten i markedet og klarte også å øke sin markedsandel i 2018.

Øvrige industriengasjement

Glommen Technology AS (50%)

Glommen Technology AS ble stiftet i 2017, og er eier av alle rettigheter til IP som er utviklet i prosjekter siden 2012 i regi av Glommen Skog SA. Selskapets teknologi er i korthet en metode for å ekstrahere sukkerstoffer (skogsmelasse) fra trevirke. Dette utgjør 20-25 % av tørrstoffinnholdet i virket. Dette skal selges som melasse (sukker) til innblanding i kraftfor. Den resterende delen av råstoffet produseres til pellets og/eller jordforbedringsmiddel.

Det arbeides nå med finansieringen av den første fabrikk, som blir i Norge. Råstoffet til denne fabrikk vil være sagflis. I tillegg er det forhandlinger i gang om lisensiering av teknologien til noen av verdens største aktører innenfor pellets.

De høye massevirkeprisene er bra for skogeierne, men gjør prosjektet mer krevende. Imidlertid registrer vi at lønnsomheten er tilstede også med dagens betingelser i markedet.

Shelterwood AS

Glommen Skog SA er gjennom Norsk Skogkapital AS aksjonær i investeringselskapet Shelterwood AS. Selskapet ble stiftet i 2018 med formål å investere i selskaper innen skogrelatert sektor som kan skape god avkastning til eierne. Selskapene vil primært være i en tidlig vekstfase, og skal kunne bidra til å løfte nasjonal skogrelatert sektor.

Øvrige eiere er Investinor, Skogbrand, Norske Skog og Borregaard. Shelterwood gjorde sin første investering i selskapet Saga Wood AS ved årsskiftet

Norwegian Wood Cluster

Norwegian Wood Cluster (NWC) eies av Glommen Skog SA, Mjøsen Skog SA, Statskog SF, Gausdal Bruvoll SA, Moelven Industrier ASA, Hunton Fiber AS, Forestia AS, Boligpartner AS og NTNU Gjøvik.

NWC er et klyngesamarbeid med formål å utvide samarbeidet i verdikjeden mellom skog - industribygg med visjon om å utvikle en internasjonalt ledende næringsklynge for industrielt, bærekraftig trebygging. Målet er at NWC skal bli en ledende næringsklynge og utvikle en internasjonalt konkurransedyktig gruppe av bedrifter.



Næringspolitikk og eiendomsrett

Eiendomsretten står sentralt i Glommen. Kunnskap om eiendomsrettens innhold og hvordan systemene rundt fungerer, får man best gjennom å jobbe med konkrete saker.

Skogbruket forvalter store arealer som mange er interessert i forvaltningen av. Hvilket fokus denne interessen har avhenger av om det er verdiskaping, rekreasjon, klima eller biologisk mangfold som er hovedfokus hos den enkelte. Det er ikke alltid sammenfallende interesser mellom disse og konfliktpotensialet er åpenbart. Vi tror på kunnskap og kompetanse som fundament for fortsatt rett til å forvalte ressursen optimalt innenfor etablerte bærekraftige rammer, og vi må være «skodd» for å møte de diskusjonene som kommer rundt hva disse rammene er.

Råderett over ressursen og miljøsidens press på vern er sterkt. Det ligger utfordringer foran oss i form av registreringer av arter, naturtyper, sertifiseringskrav og kanskje også friluftsområder i kommunene. Alt kan komme til å bli brukt som argumenter for ytterligere restriksjoner på bruk av skog. Vi forundres litt over at de samme kreftene framstår som «klimaekspert» i andre sammenhenger, fordi det er liten tvil om at det i mange tilfeller er ulike interesser som står i mot hverandre.

Verdikjeden

Skogbruk er starten på en verdikjede som foredler norske råvarer og innsatsfaktorer på veg inn i et marked der en må tilpasse seg internasjonale konkurransevilkår. For norsk treforedling var perioden på 2000-tallet fram til oljeprisfallet i 2014 tung å bære. Oljestyrt økonomi ga oss en særnorsk høy kostnadsutvikling i perioden. Dette i kombinasjon med tøff internasjonal konkurranse og en treforedlingsindustri som var posisjonert innen et markedssegment i nedgang (trykkpapir), ga store konsekvenser. Mye foredlingskapasitet ble lagt ned og det industrielle miljøet ble vesentlig svekket.

I Glommens områder har vi svært effektive transportårer til svensk skogindustri. Dette har reddet oss gjennom nedgangsårene innen norsk treforedling, men er også en utfordring om man skal tenke etablering av ny, norsk treforedlingskapasitet. Deler av den svenske industrien ser vårt område som sitt naturlige tilfangsområde for tømmer.

Naturbruksalliansen, rovvilt og utmarksbruk

Store deler av Glommens område er innenfor ulvesona. Konflikten fortsetter å bygge seg opp og det er utfordrende å få ulveforliket fra 2016 iverksatt. Stortinget er vårt øverste beslutningsorgan, og når politisk ledelse i departementet ikke respekterer det, skapes avmakt og politikerforakt. Glommen var derfor initiativtager til at Naturbruksalliansen ble stiftet. Dette er en bred allianse som skal jobbe FOR at Stortingets vedtak effektueres.

Gjennom Naturbruksalliansen har vi fått en helt annen kraft i jobbingen og Glommen har aktivt støttet opp under Rovviltmyndens forsøk på fellingsvedtak i tråd med Stortingets vedtak. I desember besluttet KLD å overstyre Rovviltmyndens vedtak om uttak av 2 flokker innenfor ulvesona. Vi var aktive i å arrangere den største demonstrasjonen som vel noen gang er holdt for et stortingsvedtak med fakkeltog i Oslo 08.01.19 der mer enn 10 000 deltok.

Klima

Skogen er en sentral klimaaktør. Fotosyntesen er naturens egen metode for karbonfangst og den fungerer. Det samme kan ikke sies om de fleste svært kostnadskrevende, teknologiske prosjekter som er initiert. Sakte, men sikkert glir dette inn i den politiske bevisstheten, men vi er langt unna aksept for at hver enkelt skogeier dermed er en viktig klimaaktør. Norges skoger fanger tross alt mellom $\frac{1}{2}$ og $\frac{1}{3}$ av Norges utslipp. Den norske regjering stimulerer til økt karbonbinding gjennom tilskudd til tettere planting og gjødsling, noe som har ført til sterkt økende aktivitet.

I EU jobbes det nå med LULUCF – land use land use change and forestry. Glommen registrerer med glede at Regjeringen i slutten av februar har avklart at de vil fremme forslag til EU om en referansebane som vil tillate en hogst på opp mot 16,5 mill. m³ i året uten at norsk avvirkningsnivå vil bli regnet som karbonnegativt, dvs telle som utslipp. LULUCF er bare ett steg på en veg mot at skogens rolle forstås og settes pris på i klimapolitikken.

Frivillig vern

Frivillig vern av skog innebærer at grunneier tilbyr myndighetene et område for fredning. Under forutsetning av enighet om erstatning og fredningsbestemmelser, blir området fredet som naturreservat etter Naturmangfoldloven.

Ved utgangen av 2018 er 44 områder på til sammen ca 261 000 daa totalareal fredet gjennom ordningen med bistand fra Glommen. Dette utgjør ca 125 000 daa produktiv skog og involverer 126 skogeiere.

Følgende områder ble fredet i 2018: Kvannskardkletten og utvidelse av Eldåa i Stor-Elvdal, utvidelse av Deifjellia i Åmot, Melåsmoen i Elverum, Rogberget i Åsnes og Nesøya i Aremark. Det er sendt tilbud om 10 nye områder i 2018. Disse områdene utgjør til sammen ca 24 000 daa totalareal.

Stortinget har vedtatt at de ønsker å frede 10 % av skogarealet i Norge, primært gjennom ordningen med frivillig vern. Vi opplever at forvaltningen vurderer tilbud om frivillig

vern fra vår geografi svært strengt. I 2018 sa vernemyndighetene nei takk til 10 områder som ble tilbudt med bistand fra Glommen. Vi opplever at stortingets vedtak og forvaltningspraksis ikke alltid henger sammen. Dette gjør arbeidet med frivillig vern utfordrende.

Rådgivning

Glommen har de siste årene bygd opp en rådgivningstjeneste omkring eiendomsoverdragelse, kjøp/salg av eiendom og verdsetting av skogeiendom. Tjenesten har over tid blitt mye etterspurt både av Glommens medlemmer og andre. Gjennom Økonomirådgivning Elverum AS ved Mikael Løken tilbyr Glommen disse tjenestene.

Markedet for omsetting av skogeiendommer er fortsatt ganske lite og spesielt, men vi har observert en kraftig stigning i prisnivået etter at priskontrollen ble avvirket. Dette gjenspeiler nok både at prisreguleringen av skog har holdt igjen markedet, prismessig, men også at det er en ny, langsiktig optimisme på skogens vegne. Foreløpig er imidlertid ikke pågangen stor fra andelseiere som vil ha hjelp enten til å selge eller kjøpe skog, men dette er et område vi kan komme til å bygge opp kapasitet på.

Samferdsel – jernbane

Nasjonal transportplan (NTP) 2018-2029 ble vedtatt av Stortinget i juni 2017. Siden 2018 var det første året i planperioden, er det for tidlig å evaluere Stortingets evne til å gjennomføre planen.

Godspakke Innlandet, totalt 18 milliarder kroner er en del av NTP 2018-2029. For skognæringen i Glommens område kanskje den viktigste. Utbygging av jernbane er en tung investering, både med hensyn til investeringsbehov og planlegging. Den fysiske gjennomføring av tiltakene er ikke iverksatt, men alt tyder fortsatt på at alt innholdet i «pakka» vil bli gjennomført.

I Statsbudsjettet for 2019 er det vedtatt at det skal iverksettes en prøveordning med tømmervogntog på 74 tonn. Prøveordningen vil gjennomføres i Sør-Østerdal-, Solør- og Kongsvingerregionen.

«Flaskehals» på vegnettet hovedsakelig i form av bruer med for svak bæreevne har stått i fokus siden innføringen av 60-tonns tømmervogntog. I Glommens geografi har vi kommet langt i dette arbeidet på riks- og fylkesvegnettet. På det kommunale vegnettet gjenstår det fortsatt en del i enkelte kommuner, men i all hovedsak har vi kommet et godt stykke på vei. Det er imidlertid fortsatt store utfordringer på skogsvegnettet der det er et stort etterslep på vedlikehold.

Kartfesting av friluftsområder

Offentlige planer er i stor grad med på å påvirke skogeierens utnyttelse av eiendommens ressurs. På den måten påvirker dette skogeiers eiendomsrett over egen eiendom. I 2018 har enkelte kommuner etter oppdrag fra Miljødirektoratet verdsatt og kartlagt friluftsområder i kommunen. Gjennomføringen av kartleggingen har i de fleste kommunene vært uten at berørte grunneiere er blitt orientert om prosessen eller har fått planene tilsendt på høring. Dette er svært uheldig. Prosessen i denne kartleggingen må endres slik at grunneierne involveres i hva som kartlegges og hvorfor.



Organisasjon og informasjon

Virksomhetsområde organisasjon og informasjon omfatter andelslaget og dets eiere, samt intern og ekstern informasjonsvirksomhet.

Årsmøte

Årsmøtet ble avholdt 24. april på Forstmann i Elverum.

Styreleder Ole Th. Holth orienterte om kjernevirksomheten og Glommens mål om å være førstevalget når industrien skal kjøpe tømmer. Han kommenterte videre vårt strategiske eierskap i Moelven Industrier ASA. Selskapets gode resultater gir grunnlag for et høyt utbytte på andelseiernes tømmeromsetning og maksimal forrentning av andelskapitalen.

Administrerende direktør Gudmund Nordtun presenterte flere utviklingstrekk som vil påvirke Glommens prioriteringer og veivalg framover. Han orientert om Glommens satsing på bedre service og kundetilfredshet herunder to tiltak som allerede er iverksatt, kundetilfredshetsundersøkelse og responsgaranti.

Ole Th. Holth ble gjenvalgt som styreleder i Glommen. Rolf Th. Holm ble gjenvalgt som styrets nestleder. Anne Trolie ble gjenvalgt som styremedlem. Gudbrand Kvaal ble valgt som ny ordfører i årsmøtet og Mikael Løken ble ny leder av valgkomiteen.

På møtet fikk de frammøtte også en presentasjon av Norges Skogeierforbunds nye kommunikasjonsstrategi, som blant annet er utarbeidet etter innspill fra andelslagene.

Møtet ble avsluttet med en orientering fra styreleder Sven Ombudstvedt fra Norske Skog. Han orientert om den prosessen selskapet var inne etter konkursen og status for arbeidet med å etablere et nytt eierskap.

Høstmøte

Hver høst innkalles Glommens tillitsvalgte til et to dagers arbeidsmøte der utsendingene, styret og ledelsen drøfter kommende utfordringer og strategisk saker. Hovedsaken var det pågående fusjonsarbeidet mellom Glommen Skog og Mjøsen Skog. Høstmøtet var grunnleggende positiv til fusjonen. Det ble besluttet å legge til grunn en mer involverende prosess, hvor første trinn er en høringsrunde på fusjonsutkastet. Høstmøtet ble også presentert for fire faginnlegg på områdene: tømmermarked, næringspolitikk, IT-utvikling og bransjeprojektet Tenk Tre.

Strategisk arbeid

Styret satte tidlig i 2018 i gang en prosess med en ajourføring av eksisterende strategidokumenter. I årsmøtet ble det orientert om status for arbeidet hvor tillitsvalgte gjen-

nom arbeidsmøter vinter 2018 hadde kommet med innspill på visjon og verdier. Arbeidet er inntil videre satt på vent som en følge av fusjonsprosessen med Mjøsen Skog.

Andelseier- og valgkretsmøter

Andelseiermøtene i mars hadde fokus på vedtektsfestede saker som behandling av innstilling til årsberetning og regnskap og valg av representanter til Glommens årsmøte. Representantene er også de lokale tillitsvalgte i de syv skogeierområdene.

Det er avholdt et møte i Oslo-regionen i februar for Glommens andelseier som er bosatt i dette området.

Skogeierområdene

Skogeierområdene fungerer både som valgkretser og som bindeledd mellom andelseierne og andelslagets styre og ledelse. Skogeierområdets oppgave er å være kommunikasjonskanal mellom den enkelte andelseier, styret og administrasjonen. I tillegg til å være den arenaen hvor eierne kan påvirke organisasjonens prioriteringer, er skogeierområdene et faglig forum for medlemmene.

Skogkelder og fagarrangement

Vårt behov for å være synlig på flere arenaer blir viktigere. I samarbeid med tillitsvalgte og skogavdelingen har vi hatt flere treffpunkter gjennom året. Vi har hatt fagarrangementer på skogeierområdenivå og på kommunenivå.

Høsten suksessarrangementer var EDEL-skogkveldene. Med nær 500 deltagere på i alt 16 arrangementer ute i felt jevnt fordelt på hele Glommens geografi. Deltagerne besøkte tilrettelagte skogbestand og fikk råd og kunnskap om god skogskjøtsel med formål å øke skogproduksjonen på den enkeltes eiendom. Tema i denne omgang var markberedning, planting og ungsogpleie. EDEL-konseptet fikk også god dekning i både riks- og lokalpresse.

Om bord i Glommen

Det interne motivasjons- og opplæringsprogrammet «Om bord i Glommen» ble avsluttet i 2018 med næringspolitiske saker og -arbeid. Formålet er å tydeliggjøre rollen som tillitsvalgt, gi tilbakemeldinger på strategier og øke kunnskapen om Glommen. Øvrige temaer har vært eierorganisasjonen, rollen som tillitsvalgt, årsregnskapet, og tømmerkjøp og -salg. Responser på opplæringsprogrammet er positiv.

Tenk Tre

Norges Skogeierforbund har tatt initiativet til omdømmekampanjen Tenk Tre der også andelslagene har hatt en betydelig rolle i planleggings- og oppstartsfasen. Gjennom 2018 har det vært jobbet med organisering og struktur, prioriterte målgrupper og noen felles budskap. Vi ser nå at det tar form av et sterkt bransjeprojekt for hele næringen. Prosjektet er presentert for Glommens tillitsvalgte både på års- og høstmøtet. Konseptet ble godt mottatt og vakte begeistring.

Skogeierappen

Under slagordet «med eiendommen i lomma» lanserte Glommen i 2017 sin egen app for skogeiere. Programmet er utviklet av profesjonelle IT- og skogmiljøer og inngår i en serie av hjelpemidler med formål økt effektivitet både for skogeier og Glommen. Appen er et bidrag til økt motivasjon og interesse for å drive og å utvikle egen skogeiendom. Den lastes ned gratis fra Appstore eller GooglePlay. Appen gir i denne første versjonen skogeier tilgang til kartinformasjon over egen eiendom, oppdaterte nyheter fra Glommen, kontaktopplysninger til skogbruksledere og omtale av skogfaglige tjenester. Appen er godt mottatt og har mange brukere. Nye versjoner fulgte i 2018.

Serviceavgift

Serviceavgiften er en grunnkontingent fastsatt av årsmøtet som blant annet skal dekke organisasjonsarbeidet og arbeidet med å sikre grunneiers rammebetingelser. I 2018 var den på kr 500, i tillegg betales kr 3,60 pr obligatoriske andel. Det ble innbetalt 3,6 MNOK (3,4 MNOK) i serviceavgift fra andelseierne i 2018.



Årsberetning 2018

Sykefravær og HMS

Glommen er en IA-bedrift (inkluderende arbeidsliv). Sykefraværet sank til 2,1 % i 2018 (3,8 %). Av dette representerte sykemeldt fravær 1,8 % og egenmeldt fravær 0,3 %. Gjennomsnittlig ansiennitet er 12,8 år og gjennomsnittsalderen 50,1 år. Det var ingen alvorlige skader eller ulykker i 2018.

Likestilling

Av 72 ansatte er 10 kvinner. I valgperioden 2018/2019 er 10 av 46 tillitsvalgte i skogeierområdene kvinner. De 6 årsmøtevalgte styremedlemmene er representert med 3 av hvert kjønn.

Miljø

Selskapet forurensrer ikke det ytre eller indre miljøet.

Økonomi

Konsernets morselskap, Glommen Skog SA, hadde i 2018 en omsetning på 1 283 MNOK (1 059 MNOK i 2017). Driftsresultat I ble 14,6 MNOK (3,7 MNOK). Finansresultatet ble 26,1 MNOK (29 MNOK), primært drevet av utbytte mottatt fra Moelven Industrier ASA. Markedutviklingen generelt har medført negativ avkastning på egne finansplasseringer.

Resultat før skatt ble 40,7 MNOK (32,8 MNOK). Morselskapet hadde pr 31.12.18 en egenkapitalandel på 82 % (86 %).

I konsernregnskapet er Glommen Skog AS og Borgheim Eiendom Elverum AS konsolidert (100 %). Selskaper hvor eierandelen er større enn 20 %, og vår innflytelse ikke betraktes som bestemmende, behandles som tilknyttede selskaper. Vår andel av det enkelte selskaps økonomiske resultat er tatt inn i konsernresultatet. Resultatet i det enkelte datter- og tilknyttede selskap er vist i note 8. Konsernets årsresultat ble 161,3 MNOK. Konsernets egenkapital er 958,0 MNOK (840,6 MNOK) og egenkapitalandelen 85,7 % (88,2 %).

Styret vurderer likviditeten i konsernet som tilfredsstillende da omløpsmidlene på 293 MNOK skal sees i forhold til samlet kortsiktig gjeld på 156 MNOK. Konsernets kredittrisiko er i hovedsak knyttet til tømmerkundenes økonomiske evne til å oppfylle sine forpliktelser. Denne risikoen begrenses gjennom bruk av bankgarantier og kredittforsikringer for mellomværende, samt løpende kontroll av mellomværende mot kundene. Konsernet har en begrenset valutarisiko da det fleste inntekter og kostnader er i NOK.

Etter styrets oppfatning gir årsregnskapet et korrekt bilde av Glommens stilling ved årsskiftet. Det framlagte konsernregnskapet og balanse gir etter styrets oppfatning en fyllestgjørende informasjon om driften av andelslaget og konsernet. I årsregnskapet er forutsetning om fortsatt drift lagt til grunn. Etter styrets vurdering er det ikke inntrådt forhold etter regnskapsårets utgang av betydning for bedømmelsen av årsregnskapet for andelslaget og konsernet.

Konsernet er i liten grad utsatt for finansiell risiko knyttet til valuta og likviditet. Dette skyldes at det vesentligste av kjøp og salg skjer i NOK. Videre har selskapet god likviditet. Overskuddslikviditet er forvaltet gjennom plasseringer i aksjer og fond innenfor vedtatte rammer for eksponering og risiko. Dette er likvide plasseringer som kan realiseres raskt.

Selskapet binder mye kapital i kundefordringer og driftsfor-skudd. Historisk har konsernet opplevd få tap på fordringer, dette underbygger at kredittrisikoen er lav.

Disponering av årets resultat

Et av andelslagets viktigste oppgaver er å etterstrebe økt pris og avsetning på andelseiernes tømmer. Eierengasjement i skogindustrien er et redskap for å påvirke og utøve innflytelse på dette. Styret har de siste årene lagt til grunn at slike eierengasjement ikke skal være belånt. Andelslaget skal til enhver tid ha finansiell frihet til å kunne delta i nye engasjement og kunne delta med kapital i eksisterende eierengasjement når dette er hensiktsmessig. Bakgrunnen for dette kravet til egenkapital er at de fleste deler av skogindustrien er sterkt syklisk, og den finansielle soliditeten i en lavkonjunktur kan bli en kritisk faktor.

Årsresultatet i morselskapet viser et overskudd etter skatt på 39,6 MNOK før årsoppgjørdisposisjoner. Styret foreslår at 3,1 MNOK gis som forrentning på innskutt andelskapital. Det er lagt til grunn at andelskapitalen for 2018 forrentes med 4,44 % både for den ordinære andelskapitalen og for tilleggskapitalen. Dette er den maksimale forrentningen samvirkeloven åpner for.

Styret innstiller videre på et utbytte på 18,75 kr/m³ (11 kr/m³) for alt omsatt virke til andelseiere i 2018, totalt 25,6 MNOK (14 MNOK). Styret foreslår med dette å tilbakeføre utbyttet fra Moelven Industrier i sin helhet.

Styret foreslår at 10,8 MNOK (14,6 MNOK) overføres til annen egenkapital. Egenkapitalen i andelslaget blir etter dette 662,4 MNOK (651,9 MNOK.)

Datter- og tilknyttede selskaper

Glommen Skog AS (100 %)

Glommen Skog AS driver med skogforvaltning, tømmeromsetning, skogfaglig tjenesteyting og regnskapstjenester.

Selskapet har i 2018 videreført satsningen på tømmeromsetning og tjenestesalg i privatmarkedet vest for Oslofjorden. Det er ikke anledning til å bli medlem i selskapet.

I 2018 har selskapet driftet to store forvaltningsoppdrag, Forsvarsbyggs arealer i Norge og Statskog i geografien Hedmark nord og Oppland.

Selskapet leverer et tilfredsstillende økonomisk resultat. Omsetningen ble 176 MNOK (135 MNOK). Tømmeromsetningen endte på 254 000 m³ (227 500 m³).

Borgheim Eiendom Elverum AS (100 %) Kontorbyggene i Elverum er av praktiske årsaker skilt ut som eget selskap.

Drammenregionens Virkesterminaler AS (25 %) Eies sammen med Viken Skog, SB-Skog og Nortømmer AS. Drift av terminal dypvannskai i Drammen for båttransport av tømmer.

Foran-Gruppen (46,7 %) Selskapet har kun igjen eierandeler i morselskapet. Eierskapet i Foran Norge, Foran Sverige og Foran Baltic ble avvirket i 2018.

Glommen Technology AS (50 %) Selskapet eier rettigheter og knowhow rundt utvinning av sukker av trevirke til dyrefôr.

Norsk Skogkapital AS (20 %) er et operativt investerings-selskap, som gjennomfører mulige investeringer på vegne av fem eierselskap, Allskog, Mjøsen Skog, Viken Skog, AT Skog og Glommen Skog.

Norsk Virkesmåling er en måleforening eid av selgere og kjøpere av skogsvirke. Tømmer og flis blir målt inn for å skaffe et nøytralt oppgjørgrunnlag mellom partene i en virkeshandel.

Skog Data AS (7 %) Eid av skogbruksnæringen og treindustrien for å utvikle, levere og drifte spesial- og standardløsninger for kjøp, salg og oppgjør av virke.

Skogkurs formidler kompetanse om skog- og naturbruk. Glommen er én av 37 medlemsorganisasjoner.

Transportfelleskapet Østlandet AS (25 %) Administrerer og gjennomfører tømmertransport i Glommens region. Eies sammen med Mjøsen Skog og industrien representert ved Moelven Industrier ASA og Norske Skog.

Tømmerterminaler AS (12,5 %) Eies sammen med Borregaard AS, Stora Enso AS, Norske Skog Saugbrugs AS, Nortømmer AS, Viken Skog, Mjøsen Skog og Södra. Administrasjon og drift av ulike tømmerterminaler.

Utmarksavdelingen for Akershus og Østfold eies av Glommen Skog, Viken Skog med flere grunneierorganisasjoner i Akershus og Østfold. Utmarksavdelingen arbeider for bedre forvaltning og næringsmessig utvikling av salgbare produkter med utgangspunkt i den enkelte landbrukseierdom.



Utsikter

Vi opplever fortsatt stor etterspørsel etter både skurtømmer og massevirke. Det siste bekreftet gjennom en vesentlig prisoppgang. Vi tror at 2019 blir et år med høy aktivitet for skogbruket. Konkurransen om tømmeret er også økende og vi registrer at flere aktører nå tilnærmet er landsdekkende.

Massevirkeindustrien har sine utfordringer, men på svensk side bygges kapasiteten ut, og vil sikre avsetning av norsk virke fremover. Imidlertid er det behov for å etablere flere treforedlingsvirksomheter også innenlands. Erfaring har vist at dette er krevende, og industrielle løsninger i stor skala ligger fortsatt frem i tid. Næringen arbeider likevel aktivt med dette, og det er mange lovende prosjekter og prosesser i gang.

Som en del av et globalt marked er vi likevel svært utsatt for internasjonale strukturer og konjunkturer og ikke minst svingninger i valuta. Større endringer i disse parameterne kan bli den største utfordringen for skognæringen kommende år.

Tre og trebruk har fått en markant høyere anerkjennelse og anses som en av de viktigste faktorene for å løse klimautfordringene. Ord som «Bioøkonomi» og «Sirkulær økonomi» og «Det grønne skiftet» har blitt begreper anvendt i dagligtalen. Dette har i høyeste grad vært med på å øke optimismen og aktiviteten i vår bransje.

Vi registrer også at fokuset fra miljøorganisasjonene ikke har blitt noe mindre som et resultat av samfunnets økte bevissthet rundt skogens rolle. Vi skal sette pris på engasjementet for miljøet, og selv om skogbruket mener vi til fulle tar vårt miljøansvar, er det alltid positivt at noen stille spørsmål og ser oss i kortene. Imidlertid er vi kritisk til at man på den ene siden ønsker økt bruk av tre, økt CO2-binding i skog, men samtidig økte båndlegginger og vern i alle sammenhenger. Disse ønskene har hver for seg en verdi, men alle kan ikke oppfylles samtidig. Det er vedtatt at vi skal ha 10 % vern i norske skoger. Det skal også bety at vi skal ha 90 % bruk! Dette vil Glommen Skog arbeide aktivt for.

Tradisjonelt har avirkningen i norske skoger alltid vært høyest om vinteren. Dette var en selvfølge når tømmeret skulle fløtes til industri, og det er fortsatt flere gode grunner til å hogge om vinteren. Men dette er også kulturelt betinget og ikke nødvendigvis rasjonelt. Industrien er avhengig av jevn virkesleveranse gjennom året, og dette er ikke forenlig med at man i vinterhalvåret til tider bygger for store lager, mens det om høsten er virkesmangel. Glommen er bevisst på dette, og ønsker å aktivt påvirke til en jevnere avirkning gjennom året.

Glommen vil i 2019 også ha sterkt fokus på effektivisering av ressursene og kvalitet i de tjenester vi leverer. Det er satt i gang prosess mot å bli ISO 9000-sertifisert i 2019. Dette skal heve presisjon og kvalitet på våre tjenester i hele kjeden fra skogeierkontakt til industrileveransen. Videre vil det fortsatt være økt satsning på IT-verktøy som skal gjøre oss ytterligere i stand til effektive og pålitelige leveranser.

Mangel på entreprenørkapasitet er en utfordring for hele bransjen. Spesielt gjelder dette tynningskapasitet hvor behovet er stort, ikke minst drevet frem av gode priser på massevirke. Glommen arbeider aktivt mot å øke denne kapasiteten gjennom ulike tiltak, blant annet være med å bidra til lærlingordninger for maskinførere og stimulere til etablering av nye hogstlag.

Glommen er opptatt av å opprettholde sin posisjon som et av de sterkeste fagmiljøene på skog. Det er lagt mye ressurser i EDEL-programmet for å stimulere til optimal skogproduksjon – rett tiltak til rett tid. Det er viktig å holde fokuset og kontinuerlig arbeide rundt dette for å oppnå den ønskede effekt. Det er derfor opprettet en egen funksjon, fagsjef skog, som vil ha som hovedoppgave å følge opp EDEL, samt sørge for at Glommens ansatte er faglig oppdatert og i stand til å gi de beste rådene i skogskjøtselen.

Fusjonsarbeidet mellom Glommen Skog og Mjøsen Skog

På årsmøtet i april og på møter med tillitsvalgte våren 2018 ble det lagt vekt på de langsiktige utviklingstrekk som påvirker Glommens virksomhet. Det skjer en strukturrasjonalisering der det går mot færre aktører både på kjøper- og selgersiden. Konkurransen om tømmeret er tiltagende og de beste leverandørene ville styrke seg på sikt. Grunneierretten er under press og næringen trenger politisk støtte og aksept. Glommen ville ta en aktiv posisjon for å sikre andelseierne best mulig betingelser framover. Samtidig er det områder vi må styrke oss på som krever mer ressurser og

nye teknologiske løsninger. Glommen har gode erfaringer fra samarbeidet med Mjøsen Skog. I 2017 og 2018 har dette bestått av et fellesprosjekt på tømmerespesifikasjoner, på det strategiske skogskjøtsel programmet EDEL og økt kompetanse i skogavdelingen på kundebehandling og service-tiltak. I et felles styremøte i juni 2018 ble de to andelslagene enige om å utrede mulighetene for en fusjon. Medio september ble det vedtatt å sette i verk reelle fusjonsforhandlinger mellom de to partene. Det er en krevende oppgave og skulle fusjonere to gamle, tradisjonsrike selskaper med sterke kulturer, og dette utløser naturlig nok mange synspunkter – på begge sider. Høstmøtet til Glommen ga klarsignal til å gå videre med prosessen, noe som også ble stadfestet etter et møte med de syv områdelederne og styret i desember. Det er i januar 2019 etablert seks arbeidsgrupper som skal se nærmere på økonomi og kapitalforhold, kontorløsninger, tømmerpolitikk, næringspolitikk, IT-løsninger, organisasjonsmessige strukturer. Målsettingen er å realitetsbehandle et fusjonsprospekt på ekstraordinært årsmøte i juni 2019.

Styret er også innforstått med at fusjonsprosessen i tillegg til å kreve ytterligere arbeid ut over det daglige, også gir en utfordring med usikkerhet og fare for feil fokus. Etter vår oppfatning har Glommens ansatte håndtert dette på en utmerket måte, og at denne prosessen ikke har gått på bekostning av kjernevirksomheten.

Styret vil også en stor takk til andelseiere, tillitsvalgte og samarbeidspartnere for iherdig og samvittighetsfull innsats for Glommen i 2018.

Elverum, 18. februar 2019. Styret.

Ole Th. Holth

Runa E. Skyrud

Nils Nilssen

Rolf Th. Holm

Anne-Berit Jaavall Kværner

Ingar Brennodden

Per Olav Løken

Anne S. Trolie

Gudmund Nordtun
adm. dir.

Resultatregnskap 2018

alle tall i 1 000 kr

MORSELSKAPET			KONSERNET	
2017	2018	NOTE	2018	2017
795 369	962 922		1 077 989	870 115
256 167	283 192		324 513	288 330
7 439	37 277		9 056	8 109
1 058 975	1 283 391	16	1 411 558	1 166 554
713 855	904 006		987 495	783 583
242 767	256 750		300 344	270 916
53 636	55 667	3,4	62 186	59 502
2 712	3 491	6,7	4 156	2 940
42 270	48 857	5	50 381	43 338
1 055 240	1 268 771		1 404 562	1 160 279
3 735	14 620		6 995	6 275
-	-	8	156 765	77 570
547	969		-	-
2 060	936		950	2 084
19 280	27 137		818	499
7 581	-		-	7 581
0	2 060		2 060	-
107	162		149	125
284	740		740	293
29 077	26 080		155 584	87 316
32 812	40 700		162 579	93 591
1 244	1 131	14	1 267	1 638
31 568	39 569		161 313	91 954
2 854	3 113	13	3 113	2 854
14 048	25 623	13	25 623	14 048
14 666	10 833	13	132 577	75 052
31 568	39 569		161 313	91 954

Balanse 2018

alle tall i 1 000 kr

MORSELSKAPET			KONSERNET	
2017	2018	NOTE	2018	2017
25 204	17 424	6,11	38 352	28 576
206	290	6,11	290	212
12 967	15 179	6,11	15 195	12 988
38 377	32 893		53 837	41 776
4 160	4 160	8	-	-
14 605	41 861	9	-	-
445 255	445 741	8	760 876	644 194
6 440	5 635	15	5 199	6 178
2 555	4 483	8	4 483	2 555
473 015	501 880		770 558	652 927
511 392	534 773		824 395	694 703
8 740	19 276	2	20 548	10 214
88 869	98 586	15	107 001	95 031
15 292	22 293		22 293	15 292
8 716	21 876		23 800	10 209
10 845	14 671		12 967	11 305
123 722	157 426		166 061	131 837
90 887	88 761	8	88 811	90 887
21 857	10 245	12	17 473	24 828
245 206	275 708		292 893	257 766
756 598	810 481		1 117 288	952 469


Balanse 2018 forts.


alle tall i 1 000 kr


MORSELSKAPET				KONSERNET	
2017	2018		NOTE	2018	2017
		Egenkapital og gjeld			
		Egenkapital			
		Innskutt andelskapital			
47 115	48 277	Obligatorisk andelsinnskudd	13	48 277	47 115
23 181	21 573	Tilleggsandelsinnskudd	13	21 573	23 181
70 296	69 850	Sum innskutt andelskapital		69 850	70 296
		Opptjent egenkapital			
581 676	592 632	Annen egenkapital	13	888 117	770 332
651 972	662 482	Sum egenkapital		957 967	840 628
		Gjeld			
		Langsiktig gjeld			
3 358	3 383	Pensjonsforpliktelser	4,5	3 383	3 358
-	-	Utsatt skatt	4,5	173	38
3 358	3 383	Sum langsiktig gjeld		3 556	3 396
		Kortsiktig gjeld			
51 334	82 351	Leverandørgjeld	14	90 579	55 698
1 244	1 131	Betalbar skatt		1 131	1 244
3 170	3 317	Skyldig offentlige avgifter	13	4 371	3 582
16 902	28 736	Etterbetaling		28 736	16 902
11 589	7 597	Spareinnskudd andelseiere		7 597	11 589
17 029	21 483	Annen kortsiktig gjeld	17	23 350	19 430
101 268	144 615	Sum kortsiktig gjeld		155 764	108 445
104 626	142 874	Sum gjeld		154 196	111 841
756 598	810 481	Sum egenkapital og gjeld		1 117 288	952 469


Elverum, 18. februar 2019. Styret.



Ole Th. Holth


Rolf Th. Holm


Per Olav Løken



Runa E. Skyrud


Anne Berit Jaavall Kværner


Anne S. Trolie


Nils Nilssen


Ingar Brennøden


Gudmund Nordtun
adm. dir.

Kontantstrømoppstilling

MORSELSKAPET			KONSERNET	
2017	2018		2018	2017
		Kontantstrømmer fra operasjonelle aktiviteter		
32 812	40 700	Resultat før skattekostnad	162 579	93 592
-1 244	-1 244	Periodens betalte skatter	-1 244	-1 638
2 712	3 492	Ordinære avskrivninger	4 155	2 940
5	-10 478	Gevinst/ tap ved salg av anleggsmidler	-	-145
-8 036	2 060	Verdijusteringer finansielle omløpsmidler	2 060	-8 036
-	-	Nedskrivninger av anleggsmidler/ omløpsmidler	-	-
-4 705	-10 536	Endringer i lager/ beholdninger	-10 333	-4 774
1 178	-34 156	Endringer i kundefordringer og andre fordringer	-33 245	-1 102
11 958	35 619	Endringer i leverandørgjeld og annen gjeld	39 590	11 822
21	25	Forskjell mellom kostnadsført pensjon og inn- og utbetalt i pensjonsordningen	25	21
-	-	Endring i tilknyttede selskaper	-156 765	-58 904
-	-	Innbetaling av utbytte	26 319	-
-2 639	-	Endringer i andre tidsavgrensingsposter	-2 604	-2 246
32 062	25 482	Netto kontantstrøm fra operasjonelle aktiviteter	30 536	31 530
		Kontantstrømmer fra investeringsaktiviteter		
342	-	Innbetalinger ved salg av varige driftsmidler	-	342
-11 225	-5 531	Utbetalinger ved kjøp av varige driftsmidler	-16 217	-11 248
13 273	23 895	Innbetalinger ved salg av aksjer og andeler	23 411	13 273
-28 583	-26 242	Utbetalinger ved kjøp av aksjer og andeler i andre foretak	-23 869	-28 319
-	-8 001	Utbetaling av andre investeringer	-	-
-26 193	-15 879	Netto kontantstrøm fra investeringsaktiviteter	-16 675	-25 952
		Kontantstrømmer fra finansieringsaktiviteter		
161	-3 991	Endring spareinnskudd	-3 991	161
0	-	Utbetaling av opptak av ny kortsiktig gjeld	-	-
0	-	Innbetaling avkastning renter	-	-
0	-	Netto endring kassakreditt	-	-
0	-16 778	Utbetaling av etterbetaling	-16 778	-
-918	-446	Nettoendring av andelskapital	-446	-918
-757	-21 216	Sum finansielle anleggsmidler	-21 216	-757
5 112	-11 612	Netto endring i bankinnskudd	-7 355	4 821
16 745	21 857	Beholdning av bankinnskudd ved periodens begynnelse	24 828	20 007
21 857	10 245	Beholdning av bankinnskudd ved periodens slutt	17 473	24 828

Noter til regnskapet

Note 1: Regnskapsprinsipper

Årsregnskapet består av resultatregnskap, balanse, kontantstrømoppstilling og noteopplysninger og er avlagt i samsvar med regnskapslov og god regnskapsskikk gjeldende pr 31. desember 2018.

Årsregnskapet er basert på de grunnleggende prinsipper. Transaksjoner regnskapsføres til verdien av vederlaget på transaksjonstidspunktet. Eiendeler/gjeld som knytter seg til varekretsløpet og poster som forfaller til betaling innen ett år etter balansedagen, er klassifisert som omløpsmidler/kortsiktig gjeld. Andre eiendeler er klassifisert som anleggsmidler.

Tilsvarende prinsipper legges normalt til grunn for gjeldsposter. Ved anvendelse av regnskapsprinsipper og presen- tasjon av transaksjoner og andre forhold, legges det vekt på økonomiske realiteter, ikke bare juridisk form. Betingede tap som er sannsynlige og kvantifiserbare, kostnadsføres.

KONSOLIDERINGSPRINSIPPER

Konsernregnskapet viser virksomheten til morselskapet Glommen Skog SA og dets datterselskaper og tilknyttede selskaper som en økonomisk enhet, basert på regskapsprinsipper som beskrevet nedenfor. Selskapenes interne transaksjoner, gevinster og mellomværender er eliminert i konsernregnskapet.

Konsernbalansen pr 31.12. omfatter de aksjeselskaper der Glommen Skog SA selv eller gjennom datterselskaper eier 50 % eller mer av aksjene og har bestemmende innflytelse. Konsolideringen er foretatt etter kostpris. Kjøpte datter- selskaper regnskapsføres i konsernregnskapet basert på morselskapets anskaffelseskost. Anskaffelseskost tilordnes identifiserbare eiendeler og gjeld i datterselskapet, som opp- føres i konsernregnskapet til virkelig verdi på oppkjøpstidspunktet. Eventuell merverdi eller mindreverdi utover hva som kan henføres til identifiserbare eiendeler og gjeld balanseføres som goodwill. Merverdier i konsernregn- skapet avskrives lineært over de oppkjøpte eiendelers for- ventede levetid. Selskaper som er innarbeidet er Glommen Skog AS og Borgheim Eiendom Elverum AS med eierandel 100 % i begge selskap.

Med tilknyttede selskap menes selskap der konsernet har eierandel større enn 20 %, hvor investeringen er av lang- varig og strategisk karakter og hvor konsernet ikke har en bestemmende innflytelse. Tilknyttede selskap innarbeides etter egenkapitalmetoden i konsernselskapet. Konsernets andel av resultatet i et tilknyttet selskap er basert på resul- tat etter skatt i det tilknyttede selskapet med fradrag for eventuelle avskrivninger på merverdier som skyldes at kost- pris og eierandelene var høyere enn den ervervede andel av

bokført egenkapital. I resultatregnskapet er andel av resul- tatet i tilknyttede selskap vist under finansposter. I balansen vises eierandelen i tilknyttede selskap under anleggsmidler.

REGNSKAPSPRINSIPPER FOR

VESENTLIGE REGNSKAPSPOSTER

Inntektsføringstidspunkt / kostnadsføringstidspunkt / sammenstilling

Inntekt for varer eller tjenester resultatføres når den er opptjent eller levert. Tømmeret er levert når tømmeret er innmålt av Norsk Virkesmåling. For identifiserte tapsprojek- ter, foretas det avsetning for hele det forventede tapet. Utgifter sammenstilles med og kostnadsføres samtidig med de inntekter utgiftene kan henføres til. Utgifter som ikke kan henføres direkte til inntekter, kostnadsføres når de påløper. Vesentlige inntekter og kostnader som ikke har sammen- heng med den ordinære virksomheten, klassifiseres som andre driftsinntekter og -kostnader.

Varige driftsmidler og immaterielle eiendeler/ ordinære avskrivninger

Varige driftsmidler og immaterielle eiendeler balanseføres og avskrives over forventet levetid. Direkte vedlikehold kostnadsføres løpende under driftskostnader, mens på- kostninger eller forbedringer tillegges kostpris og avskrives i takt med kostpris ellers. Avskrivninger er klassifisert som ordinær driftskostnad. Utgifter til forskning og utvikling balanseføres i den grad det kan identifiseres en fremtidig økonomisk fordel knyttet til utvikling av identifiserbare im- materielle eiendeler. I motsatt fall kostnadsføres slike ut- gifter løpende. Balanseført forskning og utvikling avskrives lineært.

Finansielle eiendeler

Aksjer og andeler med et strategisk langsiktig eie er klas- sifisert som anleggsmidler. Andre aksjer og andeler er klas- sifisert som omløpsmidler. Aksjene er vurdert til laveste verdi av kostpris og virkelig verdi (markedsverdi) på bal- ansedagen. Finansielle omløpsmidler vurderes til virkelig verdi. Urealiserte kurstap kostnadsføres og urealiserte kurs- gevinster inntektsføres under finansielle poster. Obligasjoner og langsiktige fordringer er ført opp i regnskapet til kostpris, eventuelt til virkelig verdi når verdinedgangen ikke er av forbigående art.

Beholdninger

Tømmerbeholdningen er vurdert til kostpris. Årets varekost- nad består av kostpris solgte varer med tillegg av nedskrivn- ing i samsvar med god regnskapsskikk

Fordringer

Fordringer er oppført til pålydende med fradrag for forventede tap.

Pensjonsforpliktelser og pensjonskostnad

Selskapet har to kollektive pensjonsordninger for sine ansatte i et livsforsikringsselskap, en ytelsespensjon og en innskuddspensjon. Ytelsespensjon har i hovedbetingelsene 30 års opptjening, 66 % av pensjonsgrunnlag, livsvarig, pensjon i forhold til pensjonsgrunnlaget 1. januar det året man fyller 67 år. Innskuddspensjon er avhengig av innskuddsnivå, avkastning og alder. Årlig sparebeløp blir avsatt på hver ansatt etter maksimale innskuddssatser, 7 % av lønn mellom 1-7,1 G og 25,1 % mellom 7,2-12 G. Pensjonens løpetid bestemmes individuelt, minimum 10 år fra 67 år. Alle pensjonsytelser samordnes med forvent- ede ytelser fra folketrygden. Pr 31.12.18 har ordningene 71 medlemmer, hvorav tre på ytelsespensjon og 68 på innskuddspensjon. Endringer i forpliktelsen som skyldes en- dringer i pensjonsplanene, kostnadsføres i det året planen- dringen oppstår.

Selskapet deltar i LO/NHO-ordningen (AFP). AFP gir et livs- langt tillegg på den ordinære pensjonen. De ansatte kan velge å ta ut AFP fra og med fylte 62 år, også ved siden av å stå i jobb, og den gir ytterlige opptjening ved arbeid fram til 67 år. AFP er en ytelsesbasert flerforetakspensjonsordning, og finansieres gjennom en premie på 2,5 % av årslønn mel- lom 1-7,1G.

Regnskapsmessig blir ordningen behandlet som en inn- skuddsbasert pensjonsordning hvor premiebetalingen kost- nadsføres løpende, og ingen avsetninger foretas i regnska- pet. Det er betalt 681 TNOK til AFP-ordningen i 2018.

Utsatt skatt og skattekostnad

Utsatt skatt/skattefordel beregnes på bakgrunn av midlerti- dige forskjeller mellom regnskapsmessige og skattemessige verdier ved utgangen av regnskapsåret. Ved beregningen benyttes nominell skattesats. Positive og negative forskjeller vurderes mot hverandre innenfor samme tidsintervall. Visse poster vurderes likevel særskilt, herunder merverdier ved oppkjøp og pensjonsforpliktelser.

Valuta

Valutatransaksjoner bokføres til transaksjonskurs. Balanse- poster omregnes til valutakurs ved årsskifte.

Kontantstrømoppstilling

Kontantstrømoppstillingen er utarbeidet etter den indirekte metoden.

Note 2: Varer

MORSELSKAPET			KONSERNET	
2017	2018		2018	2017
7 853	8 828	Lager ferdigvarer	10 037	9 264
886	10 448	Rotkontrakter	10 511	950
8 739	19 276	Sum	20 548	10 214

Note 3: Lønn og sosiale kostnader

MORSELSKAPET			KONSERNET	
2017	2018		2018	2017
39 850	43 207	Lønn	48 798	44 849
6 062	6 178	Arbeidsgiveravgift	6 980	6 788
4 301	3 529	Pensjonskostnader	3 569	4 403
3 423	2 753	Andre personal-kostnader	2 839	3 461
53 636	55 667	Lønnskostnader	62 186	59 501
68	69	Antall årsverk	83	79

Selskapet har en låneordning for de ansatte, saldoen utgjorde 1,9 MNOK pr 31.12.

Note 4: Pensjoner

MORSELSKAPET			KONSERNET	
2017	2018		2018	2017
12	12	Periodens pensjonskostnad	12	12
139	73	Nåverdi av årets pensjonsopptjening	73	139
-265	-197	Rentekostnad av pensjonsforpliktelsen	-197	-265
0	-10	Avkastning på pensjonsmidler	-10	0
194	153	Resultatført virkning av estimatavvik	153	194
80	31	Administrasjonskostnader	31	80
		Netto pensjonskostnad		

MORSELSKAPET			KONSERNET	
2017	2018		2018	2017
-3 874	-4 750	Avstemming av pensjonsordningens finansierte status pr 31.12. mot beløp i balansen	-4 750	-3 874
4 835	4 200	Beregnete pensjonsforpliktelser inkl framtidig lønnsregulering	4 200	4 835
-699	986	Pensjonsmidler til markedsverdi	986	-699
262	436	Ikke resultatførte estimatavvik	436	262
-3 358	-3 383	Netto pensjonsforpliktelse	-3 383	-3 358
		Avsetning egenfinansiert pensjonsforpliktelse		

MORSELSKAPET			KONSERNET	
2017	2018		2018	2017
1,90 %	2,00 %	Økonomiske forutsetninger	2,00 %	1,90 %
2,50 %	2,75 %	Diskonteringsrente	2,75 %	2,50 %
2,25 %	2,25 %	Forventet lønnsregulering/ pensjonsøkning	2,25 %	2,25 %
3,60 %	4,30 %	Regulering av folketrygdens grunnbeløp	4,30 %	3,60 %
		Forventet avkastning på fondsmidler		

Årets innbetaling til innskuddsbasert ordning utgjør kr 3 498 for selskapet og kr 3 537 for konsernet, og er utgiftsført under lønnskostnader med tillegg av arbeidsgiveravgift. Innstående på premie og innskuddsfond utgjør kr 141 000 for selskapet og kr 181 000 for konsernet.

Note 5: Ytelser og andeler til ledende personer

MORSELSKAPET	Daglig leder	Styreleder	Øvrig styre	Tillitsvalgte
Lønn, styrehonorar	1 549	227	355	439
Ytelser til pensjonsforpliktelse	173	0		0
Annen godtgjørelse, møtegodtgjørelse og lignende	96	174	231	508
Sum	1 818	401	586	947

MORSELSKAPET	Tittel	Antall andeler
Gudmund Nordtun	Daglig leder	0
Ole Th. Holth	Styreleder	433
Rolf Th. Holm	Nestleder	1030
Runa Elisabeth Skyrud	Styremedlem	725
Per Olav Løken	Styremedlem	1165
Anne S. Trolie	Styremedlem	64
Anne-Berit Jaavall Kværner	Styremedlem	1236
Ingar Brennoden, ansattvalgt	Styremedlem	0
Nils Nilssen, ansattvalgt	Styremedlem	0

MORSELSKAPET	Revisors godtgjørelse	KONSERNET
137	Ordinær revisjon	218
22	Andre attestasjonstjenester	22
62	Andre tjenester utover revisjon	71
221	Sum	311

Note 6: Varige driftsmidler

MORSELSKAPET						KONSERNET				
Tomter og bygninger	Maskiner og anlegg	Løsøre og inventar	Sum 311218	Sum 311217		Tomter og bygninger	Maskiner og anlegg	Løsøre og inventar	Sum 311218	Sum 311217
42 222	7 678	18 878	68 778	57 895	Anskaffelseskost 01.01.	46 133	7 722	18 889	72 744	61 838
			0	0	Anskaffelseskost ved fusjon 30.06.					
			0	0	Tilgang kjøpte/fusjonert driftsmidler					
-7 523	384	5 146	-1 993	10 883	Tilgang/ Avgang	10 687	384	5 146	16 217	10 906
34 699	8 062	24 024	66 785	68 778	Anskaffelseskost 31.12.	56 820	8 106	24 035	88 961	72 744
-17 018	-7 636	-5 747	-30 401	-27 689	Akkumulerte avskrivninger 01.01.	-17 556	-7 674	-5 737	-30 967	-28 027
-257	-136	-3 098	-3 491	-2 712	Årets avskrivninger	-910	-143	-3 102	-4 155	-2 940
			0	0	Akkumulerte ordinære avskrivninger for utrangerte driftsmidler				0	0
-17 275	-7 772	-8 845	-33 892	-30 401	Akkumulerte avskrivninger 31.12.	-18 466	-7 817	-8 839	-35 122	-30 967
17 424	290	15 179	32 893	38 377	Balanseførte verdier 31.12.	38 352	290	15 195	53 837	41 776
25-30 år	3-10 år	3-10 år			Økonomisk levetid	25-30 år	3-10 år	3-10 år		
lineær	lineær	lineær			Avskrivningsplan	lineær	lineær	lineær		
3 128	0		3 128	2 400	Leie av anleggsmidler	1 878	0	0	1 878	4 464

Note 7: Immaterielle eiendeler

	KONSERNET	
	Goodwill pr 31.12.18	Goodwill pr 31.12.17
Anskaffelseskost 01.01.	13 562	13 562
Tilgang kjøpte driftsmidler	0	0
Anskaffelseskost 31.12.	13 562	13 562
Akkumulerte avskrivninger 01.01.	-13 562	-13 562
Årests avskrivninger	0	0
Akkumulerte avskrivninger 31.12.	-13 562	-13 562
Balanseførte verdier 31.12.	0	0

Goodwill avskrives over 10 år. Begrunnelsen for dette er at økonomisk levetid på infusjonert selskap vurderes betydelig lengre enn 5 år.

Note 8: Aksjer og andeler i datterselskap, tilknyttede selskaper m.v.

Tilknyttede selskaper; Aksjer eid av morselskapet	MORSELSKAPET				KONSERNET						
	Forretningskontor	Eierandel	Kostpris	Bokført verdi 31.12.18	Bokført verdi 01.01.18	Utbytte 2018	Tilgang/avgang i året	Andre endringer i konserne	Resultatandel 2018	Bokført verdi 31.12.18	
Moelven Industrier ASA	Ringsaker	29,1 %	435 362	435 362	608 529	-25 631	4	-14 570	148 781	717 112	
Foran AS	Oslo	46,7 %	3 224	0	0	0	0	0	0	0	
Alvdal Skurlag AS	Alvdal	37,7 %	10 253	10 253	35 075	-638	482	323	7 854	43 099	
Transportfelleskapet Østlandet AS	Ringsaker	25,0 %	126	126	590	-50	0	-4	130	665	
Totalt i konsernet			448 965	445 741	644 194	-26 319	486	-14 251	156 765	760 876	

Datterselskap med forretningskontor i Elverum	MORSELSKAPET				
	Eierandel	Kostpris	Bokført verdi	Årsresultat 2018	Egenkapital 31.12.18
Glommen Skog AS	100 %	4 060	4 060	695	4 542
Borgheim Eiendom Elverum AS	100 %	100	100	284	804
Totalt i konsernet		4 160	4 160	979	5 346

AKSJER OG ANDELER I ANDRE FORETAK	EIERANDEL	BALANSEFØRT VERDI
Glommen Skog SA**		
Investeringsportefølje		
Pengemarked		17 599
Obligasjoner		17 880
Internasjonale aksjer		36 248
Norske/nordiske aksjer		17 034
Sum markedsbaserte aksjer		88 761
Aksjer og andeler		
Skogbrukets Konferansesenter AS	5 %	212
Skogdata AS	7 %	73
Tømmerterminal AS	13 %	64
Drammensregions Virkesterminaler AS	25 %	1 003
Landbrukets Dataflyt SA		460
Norsk Skogkapital AS	20 %	2 612
Glommen Technology AS	50 %	15
Øvrige foretak		44
Sum aksjer og andeler		4 483

** Selskapet følger styrets mandat om forvaltning gjennom plassering i verdi-papirer. Forvaltningen er i tråd med vedtatte finansstrategi.

Note 9: Mellomværende med selskaper i samme konsern

	MORSELSKAPET	
	Glommen Skog AS	Borgheim Eiendom Elverum AS
Fordring		
Lån til konsernselskap	-	41 824
Andre langsiktige fordringer konsern	823	-
Kundefordringer	2 432	34
Fordring KKS konsern	-	-
Sum fordringer	3 255	41 858
Gjeld		
Leverandørgjeld	155	94
Gjeld KKS konsern	5 187	1 634
Sum gjeld	5 342	1 728
Kjøp	21 505	1 300
Salg	6 756	185

Note 10: Garanti - og kausjonsansvar

MORSELSKAPET			KONSERNET	
2017	2018		2018	2017
500	500	Annet	5 300	5 300
500	500	Sum	5 300	5 300

Glommen Skog SA er deltaker i Oppgjørs- og driftskredittordningen for landbruket, og er derved forpliktet til til å dekke vår andel av eventuelt framtidige tap som måtte oppstå innenfor den gjeldende ordningen. Det har ikke vært noen regnskapsmessige tap på driftskredittordningen i 2018.

Note 11: Pantsatt gjeld og bokført verdi pantsatte eiendeler

	MORSELSKAPET	
	2018	2017
Gjeld sikret ved pant	0	0
Balanseført verdi av pantsatte eiendeler		
Varige driftsmidler	32 893	38 377
Kundefordringer	157 426	123 722
Sum	190 319	162 099
Eiendelene er i tillegg stillet som sikkerhet for:		
Ubenyttet kassekreditt	10 000	10 000
Sum	10 000	10 000

Konsernet har kosemkontosystem (KKS) i SpareBank 1 Østlandet og en kassekreditt på 10 MNOK som er sikret med et factoringpant på 15 MNOK og et pant i driftstilbør med 10 MNOK.

Note 12: Bankinnskudd

MORSELSKAPET			KONSERNET	
2017	2018		2018	2017
2 141	2 078	Bundne bankinnskudd	2 346	2 409
19 716	8 167	Andre bankinnskudd	15 127	22 419
21 857	10 245	Sum bankinnskudd	17 473	24 828
10 000	10 000	Ubenyttet trekk på kassekreditten	10 000	10 000

Konsernet har kosemkontosystem (KKS) i SpareBank 1 Østlandet og en kassekreditt på 10 MNOK.

Note 13: Egenkapital

MORSELSKAPET				KONSERNET		
Lagenes bundne fond	Annen egenkapital	Sum egenkapital		Lagenes bundne fond	Annen egenkapital	Sum egenkapital
70 296	581 676	651 972	Egenkapital 01.01.	70 296	770 330	840 626
-446		-446	Endringer andelskapital	-446	0	-446
	124	124	For mye avsatt utbytte/skatt 2017		124	124
	39 569	39 569	Årets resultat		161 313	161 313
	-28 736	-28 736	Avsatt til utbytte		-28 736	-28 736
	0	0	Direkteføring tilknyttede selskap m.m		-14 911	-14 911
69 850	592 632	662 482	Egenkapital 31.12.	69 850	888 117	957 967

Note 14: Skatter

MORSELSKAPET		Midlertidige forskjeller (hele 1000)	KONSERNET	
31.12.17	31.12.18	Grunnlag utsatt skatt/skattefordel	31.12.18	31.12.17
-1 512	-1 512	Fordringer	-1 612	-1 612
-455	1 510	Varige driftsmidler	2 816	603
6 502	12 959	Gevinst og tapskonto	12 959	6 502
-3 096	-2 948	Pensjonsmidler/forpliktelse	-2 948	-3 096
-56 762	-49 303	Skattemessig fremført underskudd	-49 724	-57 557
0	0	Regnskapsmessige avsetninger	0	0
-55 323	-39 294	Sum midlertidig forskjeller	-38 509	-55 160
-12 724	-8 645	Utsatt skatt/skattefordel	-8 472	-13 790
-12 724	-8 645	Ikke balanseført utsatt skattefordel	-8 645	-12 724
		Netto utsatt skatt/skattefordel	173	37
32 813	40 700	Resultat før skattekostnad	161 579	93 592
		Eliminering konsern	-120 765	-59 133
-25 706	-23 266	Permanente forskjeller	-23 092	-25 706
0		Mottatt konsernbidrag	-666	0
-926	-8 577	Endring i midlertidig forskjeller	-8 826	-1 013
-6 181	-8 857	Anvendelse av framført underskudd	-9 230	-7 740
0	0	Sum	0	0
		Årets skattekostnad		
		Skatt på inntekt	0	0
		Skatteeffekt konsernbidrag	0	0
1 244	1 131	Formueskatt	1 131	1 244
		Eliminering konsern	0	0
		For mye (-) for lite (+) avsatt i fjor	0	0
1 244	1 131	Sum	1 131	1 244
0	0	Endringer utsatt skatt	135	395
1 244	1 131	Skattekostnad	1 266	1 638
1 244	1 131	Betalbar skatt balanseført	1 131	1 244

Note 15: Fordringer

MORSELSKAPET			KONSERNET	
2017	2018		2018	2017
124 717	158 872	Brutto kortsiktige fordringer	167 607	132 932
995	995	Avsetning til tap på fordringer	1 095	1 095
123 722	157 877	Kortsiktige fordringer netto	166 512	131 837
21 562	48 013	Langsiktige fordringer	5 716	6 695
517	517	Avsetning til tap på fordringer	517	517
21 045	47 496	Langsiktig fordringer netto	5 199	6 178
21 562	48 013	Forfall senere enn ett år	5 716	6 695

Note 16: Fordeling av driftsinntekter etter geografiske markeder

MORSELSKAPET			KONSERNET	
2017	2018	Land	2018	2017
929 263	1 095 417	Norge	1 223 584	1 036 842
119 035	180 432	Sverige	180 432	119 035
868	-	Danmark	-	868
9 809	7 542	Tyskland	7 542	9 809
1 058 975	1 283 391		1 411 558	1 166 554



KPMG AS
 Besøksadresse Eiverum Lundgaardsvegen 17
 Postadresse Vångvegen 73
 2017 Hamar

Telephone +47 0403
 Fax
 Internet www.kpmg.no
 Enterprise 935 174 627 MVA

Til årsmøtet i Glommen Skog SA

Uavhengig revisors beretning

Uttalelse om revisjonen av årsregnskapet

Konklusjon

Vi har revidert Glommen Skog SAs årsregnskap som viser et overskudd i selskapsregnskapet på kr 39 568 728 og et overskudd i konsernregnskapet på kr 161 312 685. Årsregnskapet består av:

- selskapsregnskapet, som består av balanse per 31. desember 2018, resultatregnskap og kontantstrømsopstilling for regnskapsåret avsluttet per denne datoen og noteopplysninger, herunder et sammendrag av viktige regnskapsprinsipper, og
- konsernregnskapet, som består av balanse per 31. desember 2018, resultatregnskap og kontantstrømsopstilling for regnskapsåret avsluttet per denne datoen og noteopplysninger, herunder et sammendrag av viktige regnskapsprinsipper.

Etter vår mening:

- er årsregnskapet avgitt i samsvar med lov og forskrifter
- gir det medfølgende selskapsregnskapet et rettviseende bilde av den finansielle stillingen til Glommen Skog SA per 31. desember 2018 og av selskapets resultater og kontantstrømmer for regnskapsåret som ble avsluttet per denne datoen i samsvar med regnskapslovens regler og god regnskapskikk i Norge.
- gir det medfølgende konsernregnskapet et rettviseende bilde av den finansielle stillingen til konsernet Glommen Skog SA per 31. desember 2018 og av konsernets resultater og kontantstrømmer for regnskapsåret som ble avsluttet per denne datoen i samsvar med regnskapslovens regler og god regnskapskikk i Norge.

Grunnlag for konklusjonen

Vi har gjennomført revisjonen i samsvar med lov, forskrift og god revisjonskikk i Norge, herunder de internasjonale revisjonsstandardene International Standards on Auditing (ISA-ene). Våre oppgaver og plikter i henhold til disse standardene er beskrevet i Revisors oppgaver og plikter ved revisjon av årsregnskapet. Vi er uavhengige av selskapet og konsernet slik det kreves i lov og forskrift, og har overholdt våre øvrige etiske forpliktelser i samsvar med disse kravene. Etter vår oppfatning er innhentet revisjonsbevis tilstrekkelig og hensiktsmessig som grunnlag for vår konklusjon.

Øvrig informasjon

Ledelsen er ansvarlig for øvrig informasjon. Øvrig informasjon omfatter informasjon i årsrapporten bortsett fra årsregnskapet og den tilhørende revisjonsberetningen.

Vår uttalelse om revisjonen av årsregnskapet dekker ikke øvrig informasjon, og vi attesterer ikke den øvrige informasjonen.

KPMG AS, a Norwegian limited liability company and member firm of the KPMG network of independent member firms affiliated with KPMG International Cooperative ("KPMG International"), a Swiss entity.
 Besøksadresse Eiverum - medlemmer av Den Norske Revisjonsforening

Oslo	Eiverum	Mo i Rana	Stavanger
Ålesund	Bærum	Bergen	Birkerød
Bergen	Brønnøysund	Trondheim	Trondheim
Budapest	København	Oslo	Oslo
Dublin	Helsinki	London	London
Frankfurt	Geneve	Paris	Paris
London	Madrid	Prag	Prag
Madrid	Prag	Reims	Reims
Prag	Reims	Stockholm	Stockholm
Reims	Stockholm	Toronto	Toronto
Stockholm	Toronto	Warsaw	Warsaw
Toronto	Warsaw	Zurich	Zurich



Revisors beretning - 2018
 Glommen Skog SA

I forbindelse med revisjonen av årsregnskapet er det vår oppgave å lese øvrig informasjon med det formål å vurdere hvorvidt det foreligger vesentlig inkonsistens mellom øvrig informasjon og årsregnskapet, kunnskap vi har opparbeidet oss under revisjonen, eller hvorvidt den tilsynelatende inneholder vesentlig feilinformasjon.

Dersom vi konkluderer med at den øvrige informasjonen inneholder vesentlig feilinformasjon er vi pålagt å rapportere det. Vi har ingenting å rapportere i så henseende.

Styrets og daglig leders ansvar for årsregnskapet

Styret og daglig leder (ledelsen) er ansvarlig for å utarbeide årsregnskapet i samsvar med lov og forskrifter, herunder for at det gir et rettviseende bilde i samsvar med regnskapslovens regler og god regnskapskikk i Norge. Ledelsen er også ansvarlig for slik intern kontroll som den finner nødvendig for å kunne utarbeide et årsregnskap som ikke inneholder vesentlig feilinformasjon, verken som følge av misligheter eller utilsiktede feil.

Ved utarbeidelsen av årsregnskapet er ledelsen ansvarlig for å ta standpunkt til selskapets og konsernets evne til fortsatt drift, og på tilberedt måte å opplyse om forhold av betydning for fortsatt drift. Forutsetningen om fortsatt drift skal legges til grunn for årsregnskapet så lenge det ikke er sannsynlig at virksomheten vil bli avviklet.

Revisors oppgaver og plikter ved revisjonen av årsregnskapet

Vårt mål med revisjonen er å oppnå betryggende sikkerhet for at årsregnskapet som helhet ikke inneholder vesentlig feilinformasjon, verken som følge av misligheter eller utilsiktede feil, og å avgi en revisjonsberetning som inneholder vår konklusjon. Betyggende sikkerhet er en høy grad av sikkerhet, men ingen garanti for at en revisjon utført i samsvar med lov, forskrift og god revisjonskikk i Norge, herunder ISA-ene, alltid vil avdekke vesentlig feilinformasjon som eksisterer. Feilinformasjon kan oppstå som følge av misligheter eller utilsiktede feil. Feilinformasjon blir vurdert dersom den enkeltvis eller samlet med rimelighet kan forventes å påvirke økonomiske beslutninger som brukerne foretar basert på årsregnskapet.

Som del av en revisjon i samsvar med lov, forskrift og god revisjonskikk i Norge, herunder ISA-ene, utøver vi profesjonelt skjønn og utviser profesjonell skepsis gjennom hele revisjonen. I tillegg:

- identifiserer og anslår vi risikoen for vesentlig feilinformasjon i regnskapet, enten det skyldes misligheter eller utilsiktede feil. Vi utformer og gjennomfører revisjonshandlinger for å håndtere slike risikoer, og innhenter revisjonsbevis som er tilstrekkelig og hensiktsmessig som grunnlag for vår konklusjon. Risikoen for at vesentlig feilinformasjon som følge av misligheter ikke blir avdekket, er høyere enn for feilinformasjon som skyldes utilsiktede feil, siden misligheter kan innebære samarbeid, forfalskning, bevisete uttalelser, uriktige fremstillinger eller overstyring av internkontroll.
- opparbeider vi oss en forståelse av den interne kontroll som er relevant for revisjonen, for å utforme revisjonshandlinger som er hensiktsmessige etter omstendighetene, men ikke for å gi uttrykk for en mening om effektiviteten av selskapets og konsernets interne kontroll.
- evaluerer vi om de anvendte regnskapsprinsippene er hensiktsmessige og om regnskapsestimaterne og tilhørende noteopplysninger utarbeidet av ledelsen er rimelige.
- konkluderer vi på hensiktsmessigheten av ledelsens bruk av fortsatt drift-forutsetningen ved avleggelsen av regnskapet, basert på innhentede revisjonsbevis, og hvorvidt det foreligger vesentlig usikkerhet knyttet til hendelser eller forhold som kan skape tvil av betydning om selskapets og konsernets evne til fortsatt drift. Dersom vi konkluderer med at det eksisterer vesentlig usikkerhet, kreves det at vi i revisjonsberetningen henleder oppmerksomheten på tilleggsopplysningene i regnskapet, eller, dersom slike tilleggsopplysninger ikke er tilstrekkelige, at vi modifiserer vår konklusjon om årsregnskapet og årsberetningen. Våre konklusjoner er basert på revisjonsbevis innhentet inntil datoen for revisjonsberetningen. Etterfølgende hendelser eller forhold kan imidlertid medføre at selskapet og konsernet ikke fortsetter driften.



Revisors beretning - 2018
 Glommen Skog SA

- evaluerer vi den samlede presentasjonen, strukturen og innholdet, inkludert tilleggsopplysningene, og hvorvidt årsregnskapet representerer de underliggende transaksjonene og hendelsene på en måte som gir et rettviseende bilde.
- innhenter vi tilstrekkelig og hensiktsmessig revisjonsbevis vedrørende den finansielle informasjonen til enhetene eller forretningsområdene i konsernet for å kunne gi uttrykk for en mening om det konsoliderte regnskapet. Vi er ansvarlige for å lede, følge opp og gjennomføre konsernrevisjonen. Vi alene er ansvarlige for vår revisjonskonklusjon.

Vi kommuniserer med styret blant annet om det planlagte omfanget av revisjonen og til hvilken tid revisjonsarbeidet skal utføres. Vi utveksler også informasjon om forhold av betydning som vi har avdekket i løpet av revisjonen, herunder om eventuelle svakheter av betydning i den interne kontrollen.

Uttalelse om andre lovmessige krav

Konklusjon om årsberetningen

Basert på vår revisjon av årsregnskapet som beskrevet ovenfor, mener vi at opplysningene i årsberetningen om årsregnskapet, forutsetningen om fortsatt drift og forslaget til resultatdisponering er konsistente med årsregnskapet og i samsvar med lov og forskrifter.

Konklusjon om registrering og dokumentasjon

Basert på vår revisjon av årsregnskapet som beskrevet ovenfor, og kontrollhandlinger vi har funnet nødvendig i henhold til internasjonal standard for attestasjonsoppdrag (ISAE) 3000 «Attestasjonsoppdrag som ikke er revisjon eller forenklet revisjonskontroll av historisk finansiell informasjon», mener vi at ledelsen har oppfylt sin plikt til å sørge for ordentlig og oversikkelig registrering og dokumentasjon av selskapets regnskapsopplysninger i samsvar med lov og god bokføringskikk i Norge.

Eiverum, 01. mars 2019
 KPMG AS

Stein Erik Lund
 Statsautorisert revisor

Statistikk

Virkeskjøp siden 1981				GJ.SNITT VIRKESPRIS TOTALT	GJ.SNITT SAGTØMMER GRAN OG FURU	GJ.SNITT MASSEVIRKE GRAN OG FURU
År	Antall leverandører ***	Virkeskjøp i 1000 m ³ ***	Virkeskjøp i mill. kr*	Pris kr/m ³ **	Pris kr/m ³ **	Pris kr/m ³ **
1981	2 471	775	176	227	248	182
1982	2 544	704	165	234	257	192
1983	2 497	768	180	235	265	169
1984	2 690	839	223	266	308	194
1985	2 620	835	233	279	322	215
1986	2 772	938	292	312	366	239
1987	2 913	990	331	334	392	267
1988	3 389	1 248	429	343	400	273
1989	3 121	1 309	443	339	395	282
1990	2 877	1 109	415	374	433	292
1991	2 328	900	332	368	424	284
1992	2 184	980	337	343	386	269
1993	2 023	963	269	279	323	202
1994	2 172	961	340	354	431	223
1995	2 256	901	351	390	471	273
1996	1 906	752	265	352	418	252
1997	2 055	858	316	368	455	230
1998	1 960	850	306	359	434	244
1999	1 819	919	324	352	433	230
2000	1 811	855	283	331	409	207
2001	1 815	985	333	339	411	221
2002	1 863	1 005	305	304	374	198
2003	1 550	920	276	300	371	183
2004	1 870	1 080	340	315	398	194
2005	1 761	1 237	407	329	418	210
2006	1 577	1 037	399	324	430	204
2007	1 782	1 168	443	381	516	225
2008	1 575	1 052	390	370	475	264
2009	1 267	783	247	316	411	226
2010	1 539	1 061	394	378	485	244
2011	1 535	1 054	399	371	460	300
2012	1 729	1 203	414	364	448	285
2013	1 521	1 223	397	349	447	234
2014	1 673	1 452	537	372	510	219
2015	1 600	1 332	466	350	481	208
2016	2 136	1 665	574	345	478	208
2017	2 008	1 723	625	363	492	210
2018	2 128	1 848	802	442	533	302

*) Fra og med 2002 er Trysilvassdraget skogeierlag en del av Glommen og inkl. i tabellen.

**) Fra 2012-216 er andelseiertillegg på kr 20 inkl. i virkesprisen.

***) Fra 2014 er leverandører og omsetning i region Østfold/Akershus inkl. i tabellen.

Virkeskjøp 2018		MASSEVIRKE					SAGTØMMER		SPESIALTØMMER		ROTKJØP	KJØP I 2018		KJØP I 2017	
		Gran	Furu	Gjerde- stolper	Lauv	Biovirke	Gran	Furu	Gran	Furu	Gran/furu	m ³	kr	m ³	kr
Røros	m ³	16	310	-	-	-	10	97	-	-	-	433	119 006	187	51 877
Os		-	3 070	-	33	-	2	1 362	-	76	-	4 543	1 381 745	200	40 003
Folldal		-	4 719	189	20	-	1	3 138	-	7	-	8 075	2 631 996	3 486	867 855
Alvdal		2 284	8 093	776	293	66	2 116	7 342	-	360	-	21 330	7 398 860	31 501	9 165 979
Tynset		3 253	6 484	621	501	56	2 915	6 514	-	87	350	20 781	7 251 489	29 039	8 459 484
Tolga		817	5 504	99	518	-	467	4 568	-	379	-	12 351	4 345 254	3 376	1 051 195
GS Nord-Østerdal		6 370	28 180	1 685	1 365	122	5 512	23 021	-	911	350	67 514	23 128 350	67 789	19 636 393
Rendalen	m ³	16 281	12 206	2 314	1 147	114	18 804	19 687	-	960	3 658	75 171	30 746 800	62 619	20 417 639
Stor Elvdal		16 082	8 637	399	2 726	316	22 860	21 480	-	3 650	7 179	83 328	37 464 886	94 748	33 013 193
GS Midt-Østerdal		32 363	20 842	2 713	3 873	429	41 664	41 167	-	4 610	10 837	158 499	68 211 686	157 367	53 430 832
Engerdal	m ³	8 023	3 064	-	-	5	6 011	2 975	-	120	-	20 197	7 753 261	5 482	1 643 452
Trysil		40 567	14 590	38	1 898	607	47 979	30 347	-	3 993	364	140 382	59 883 477	149 382	50 388 391
GS Trysilvassdraget		48 590	17 654	38	1 898	612	53 990	33 322	-	4 113	364	160 579	67 636 738	154 864	52 031 843
Åmot	m ³	30 317	11 526	414	4 337	903	42 373	20 310	9	949	1 200	112 338	49 032 666	92 922	32 744 554
Elverum		31 016	10 238	850	2 922	434	51 848	22 672	234	2 661	10 670	133 545	62 200 699	120 978	44 904 862
GS Sør-Østerdal		61 333	21 764	1 264	7 258	1 337	94 220	42 983	243	3 610	11 870	245 883	111 233 365	213 900	77 649 416
Våler	m ³	22 557	11 995	615	1 942	2 203	35 723	26 009	44	1 612	1 686	104 387	45 747 370	114 139	41 684 781
Åsnes		29 140	11 542	995	4 975	1 488	42 943	31 320	52	3 922	955	127 331	55 339 299	117 123	45 585 035
Grue		19 348	5 484	557	3 066	447	31 828	12 151	169	937	390	74 376	32 949 176	94 608	36 714 672
GS Solør		71 045	29 021	2 167	9 983	4 137	110 493	69 480	266	6 470	3 031	306 094	134 035 845	325 870	123 984 488
Eidskog	m ³	17 796	3 902	224	3 860	1 447	30 076	8 902	-	1 349	-	67 557	30 495 437	57 568	22 322 939
Sør-Odal		17 414	2 933	-	2 202	668	22 886	4 897	-	208	-	51 208	22 436 565	44 145	16 103 922
Nord-Odal		26 577	7 098	-	2 471	1 849	43 771	14 372	-	716	-	96 854	43 880 508	83 769	32 866 366
Kongsvinger		36 607	9 613	-	10 109	1 882	54 968	18 147	193	1 297	-	132 817	57 671 483	122 041	45 048 099
GS Vinger og Odal		98 394	23 546	224	18 642	5 847	151 701	46 319	193	3 570	-	348 436	154 483 993	307 523	116 341 326
Akershus	m ³	41 861	15 030	-	5 812	2 064	43 822	23 606	69	2 806	-	135 070	57 146 062	125 892	44 593 246
Østfold	m ³	117 269	37 394	-	23 299	5 812	182 124	51 147	23	5 840	2 950	425 856	186 122 365	367 520	136 703 546
GS Havass	m ³	159 130	52 424	-	29 111	7 876	225 946	74 753	91	8 645	2 950	560 926	243 268 427	493 412	181 296 792
Kjøp øvrige geografier	m ³	11	10	-	1	-	21	324	-	-	-	366	173 699	2 002	777 583
Sum kjøp fra skogeiere i 2018	m ³	477 234	193 441	8 090	72 132	20 360	683 548	331 368	794	31 928	29 402	1 848 297	802 172 103		
	kr/m ³	311	277	330	286	165	549	482	726	702	481	434			
	andel	39,3 %					60,7 %								
Sum kjøp fra skogeiere i 2017	m ³	463 712	208 826	20 039	66 546	17 715	600 419	293 613	807	39 506	11 542			1 722 726	625 148 673
	kr/m ³	217	193	233	208	121	504	449	632	635	316			363	
	andel	42,6 %					57,4 %								

Tillitsvalgte 2018-2019

Ordfører, styre og valgkomité

	På valg	Valgt	Valgt 1. gang	Varamedlem på valg 2019
ÅRSMØTETS ORDFØRER: Gudbrand Kvaal, Rømskog	2019	2018	2018	Ellen Fauske Bleness, Engerdal
STYRETS LEDER: Ole Th. Holth, Nord-Odal	2019	2018	2017	
NESTLEDER: Rolf Th. Holm, Lillestrøm	2019	2018	2015	
STYREMEDLEMMER: Rolf Th. Holm, Lillestrøm Runa Elisabeth Skyrud, Trysil Anne S. Trolie, Kongsvinger Per Olav Løken, Elverum Anne-Berit Jaavall Kværner, Ørje	2020 2019 2020 2019 2019	2018 2017 2018 2017 2017	2015 2017 2014 2013 2016	
ANSATTES REPRESENTANTER: Nils Nilssen, Rømskog Ingar Brennodden, Rendalen	2019 2020	2017 2017	2016 2014	1. Mads Wiel, Setskog 2. Espen Carlsen, Mysen
VALGKOMITÉ				
Distrikt	Representant	På valg	Vararepresentant	
Nord-Østerdal	Egil Magnar Stubbsjøen	2021	Stein Lilleeng	
Midt-Østerdal	Hans Th. Kiær	2020	Severin Myrbacken	
Sør-Østerdal	Mikael Løken	2019	Erik Kulusveen	
Solør	Arne Skarderud	2021	Ola Cato Lie	
Vinger og Odal	Hans Marius Krogsrud	2020	Nils Haagenrud	
Trysilvasdraget	Trygve Øvergård	2019	Dorthe Pentzen	
Havass	Per Øivind Mo	2021	Jon Stabekk	
Valgkomiteens leder:	Mikael Løken	2019	Varaleder: Trygve Øvergård	

Representasjon i organisasjoner og selskaper pr 31.12.18

Navn	Representant
Datter- og tilknyttede selskaper	
Glommen Skog AS	Gudmund Nordtun, Per Skaare, Christian Svenkerud
Borghem Eiendom Elverum AS	Kjell Andersen, Rolf Th. Holm, Gudmund Nordtun
Alvdal Skurlag AS	Gudmund Nordtun
Glommen Technology AS	Gudmund Nordtun, Per Olav Løken
Foran Gruppen	Gudmund Nordtun, Per Skaare
Tømmerterminal AS	Morten Minde Myrvold
Drammensregionens Virkesterminaler AS	Håkon Bakken

Navn	Representant
Andre selskaper	
Moelven Industrier ASA	Egil M. Stubbsjøen (leder bedriftsforsamlingen) Rolf Th. Holm (leder valgkomiteen)
TFØ AS	Gudmund Nordtun
Skog Data AS	Per Skaare
Organisasjoner	
Norges Skogeierforbund	Ole Th. Holth
Norwegian Wood Cluster	Gudmund Nordtun
Skogbrukets Kursinstitutt	Ivar Stuve
Jenbaneforum	Gunnar A. Gundersen
Naturbruksalliansen	Gunnar A. Gundersen

Årsmøtereprerentanter - tillitsvalgte i skogeierområdene

Glommen Skog Nord-Østerdal

Årsmøtereprerentant/ tillitsvalgt*	Varareprerentanter	Lokal valgkomité**	På valg	Andelseiere		
Per Hermann K. Hansæl	1. Arne Eggen	Egil magnar Stubbsjøen	2021	55	(51)	Os
Ole Sørhuus	2. Tore Müller	Vigdis Fiskvik	2020	74	(72)	Tolga
Trond Erlie	3. Leif Langodden	Klaus Motrøen	2019	194	(190)	Tynset
Tore Høvsøien	4. Ivar Bekkevold			136	(138)	Alvdal
				59	(55)	Folldal

Glommen Skog Midt-Østerdal

Årsmøtereprerentant/ tillitsvalgt*	Varareprerentanter	Lokal valgkomité**	På valg	Andelseiere		
True Strand Schildmann	1. Roar Stormoen	Hans Th. Kiær	2020	167	(170)	Rendalen
Gjermund Mogstad	2. Nils Strand	Anne Berit Lutnæs	2021	97	(91)	Stor-Elvdal
Anne Herud	3. Anne Lene Wang	Brynjar Tangen	2019			
Stein Ola Undset	4. Dag Bakkom					
Ole Anton Brænd						
Ellen Cathrine Burchardt						

Glommen Skog Trysilvasdraget

Årsmøtereprerentant/ tillitsvalgt*	Varareprerentanter	Lokal valgkomité**	På valg	Andelseiere		
Ellen Fauske Bleness	1. Gerd Karin Bernts Grønland	Trygve Øvergård	2019	24	(21)	Engerdal
Dag Rønning	2. Karine Tveit Rundfloe	Per Hagebakken	2020	246	(214)	Trysil
Halvor Sætre	3. Per Arne Holth Seeland	Per Olav Opgård	2021			
Ola Sjøli	4. Ola Næsheim					
Even Ifarnes						
Harald Komstad						

Glommen Skog Sør-Østerdal

Årsmøtereprerentant/ tillitsvalgt*	Varareprerentanter	Lokal valgkomité**	På valg	Andelseiere		
Øystein Aamodt	1. Inger Camilla Løken	Mikael Løken	2019	132	(125)	Åmot
Ann Jeanette Kjæstad	2. Bjørn Johnsen	Hans Mellum	2020	249	(248)	Elverum
Anne Lene Strand Alme		Erik Kulusveen	2018			
Torbjørn Sørle						
Tollef Mykleby						
Hanne-Kjersti D. Løken						
Tormod Skramstad						

* Navn med uthevet skrift er leder for de tillitsvalgte i skogeierområdet. Årsmøtereprerentanter/tillitsvalgte og varareprerentanter er på valg hvert år.

** Navn med uthevet skrift er leder i lokal valgkomité og medlem av Glommens sentrale valgkomité. Valgkomiteens medlemmer er på valg hvert tredje år.

Glommen Skog Solør

Årsmøtorepresentant/ tillitsvalgt*	Vararepresentanter	Lokal valgkomité**	På valg	Andelseiere		
Arne Rønaasen	1. Hilde Omsted	Arne Skarderud	2021	123	(117)	Våler
Leif Arvid Vaaler	2. Erling Olav Eriksmoen	Anne Sorknes	2020	172	(167)	Åsnes
Ola Johan Korbøl	3. Bernt Kr. Snapa	Tore H. Christensen	2019	155	(151)	Grue
Kjetil Aandstad	4. Trond Christensen					
Henriette Svenneby						
Ole Marius Sillerud						
Sigbjørn Woll						
Nina Bogerud Caspari						

Glommen Skog Vinger og Odal

Årsmøtorepresentant/ tillitsvalgt*	Vararepresentanter	Lokal valgkomité**	På valg	Andelseiere		
Geir Tjugum	1. Trond Aarstad	Hans Marius Krogsrud	2020	232	(229)	Kongsvinger
Simen Haagenrud	2. Veslemøy Tveter Alm	Ole Johnny Aastebøl	2019	175	(174)	Eidskog
Stein Foseid Bjerke	3. Sigvardt Pran	Ola A. Næss	2021	118	(113)	Nord-Odal
Karoline BAKli	4. Dina Veflen			135	(128)	Sør-Odal
Tor B. Welo						
Roar Seterseter						
Thor Roar Hesbøl						

Glommen Skog Havass

Årsmøtorepresentant/ tillitsvalgt*	Vararepresentanter	Lokal valgkomité**	På valg	Andelseiere pr skogeierlag		
Petter Simonsen, Høland Setskog	1. Eldbjørg H. Nylænde	Per Øivind Mo	2021	109	(101)	Aremark
Gudbrand Kvaal, Rømskog	2. Svein Olsen	Marit S. Aaserud	2020	162	(164)	Berg
Johan Skammelsrud, Degemes	3. Nils Chr. Herrebrøden	Jon Stabekk	2019	116	(117)	Degemes
Odd Arild Gjertaug, Idd	4. Helene J. Dahl			129	(129)	Idd
Jacob Natvig Skolleborg, Aremark				236	(233)	Marker
Gjermund Øistad, Marker				63	(54)	Rømskog
Carl Henrik Lillestrand, Berg				261	(266)	Høland Setskog
Jens Holene, Eidsberg						

* Navn med uthevet skrift er leder for de tillitsvalgte i skogeierområdet. Årsmøtorepresentanter/tillitsvalgte og vararepresentanter er på valg hvert år.

** Navn med uthevet skrift er leder i lokal valgkomité og medlem av Glommens sentrale valgkomité. Valgkomiteens medlemmer er på valg hvert tredje år.



Notater

Notater



GLOMMEN
SKOG

Grindalsveien 3
Pb. 1329 Vestad
2405 Elverum
Tlf.: 62 43 53 00
firmapost@glommen.no

www.glommen.no

- nær skogen nær deg